



**ΕΡΕΥΝΑ ΓΙΑ ΤΗΝ ΟΙΚΟΝΟΜΙΚΗ ΚΡΙΣΗ ΚΑΙ ΤΙΣ ΕΠΙΠΤΩΣΕΙΣ ΣΕ ΕΠΙΧΕΙΡΗΣΕΙΣ
ΠΕΡΙΦΕΡΕΙΑΣ ΑΤΤΙΚΗΣ ΠΟΥ ΠΡΑΓΜΑΤΟΠΟΙΗΘΗΚΕ ΣΕ ΣΥΝΕΡΓΑΣΙΑ ΜΕ ΤΟ
ΕΠΑΓΓΕΛΜΑΤΙΚΟ ΕΠΙΜΕΛΗΤΗΡΙΟ ΑΘΗΝΩΝ**

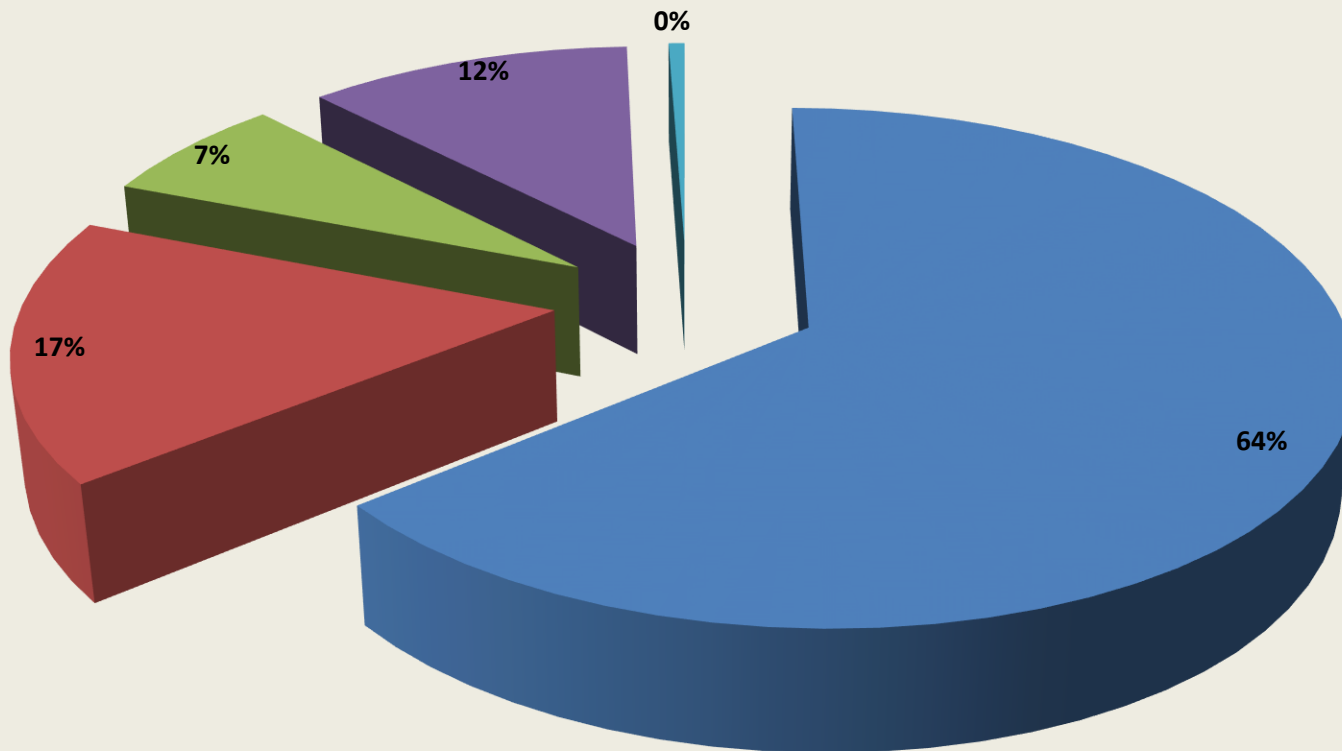
ΜΑΙΟΣ 2020

Ταυτότητα Έρευνας

- **ΠΡΑΓΜΑΤΟΠΟΙΗΘΗΚΕ ΑΠΟ ΤΗΝ ΟΡΙΝΙΟΝ POLL ΣΕ ΣΥΝΕΡΓΑΣΙΑ ΜΕ ΤΟ ΕΠΑΓΓΕΛΜΑΤΙΚΟ ΕΠΙΜΕΛΗΤΗΡΙΟ ΑΘΗΝΩΝ**
- Αριθμός Μητρώου Ε.Σ.Ρ. 49.
- **ΜΕΓΕΘΟΣ ΔΕΙΓΜΑΤΟΣ:** 703 Επιχειρήσεις
- **ΧΡΟΝΙΚΟ ΔΙΑΣΤΗΜΑ:** 18 ΜΑΙΟΥ - 21 ΜΑΙΟΥ 2020
- **ΠΕΡΙΟΧΗ ΔΙΕΞΑΓΩΓΗΣ:** Περιφέρεια Αττικής
- **ΜΕΘΟΔΟΣ ΔΕΙΓΜΑΤΟΛΗΨΙΑΣ:** Πολυσταδιακή τυχαία δειγματοληψία με χρήση αμοιβαίας γεωγραφικής κατανομής.
- **ΜΕΘΟΔΟΣ ΣΥΛΛΟΓΗΣ ΣΤΟΙΧΕΙΩΝ:** Μέσω Διαδικτύου βάσει ηλεκτρονικού ερωτηματολογίου (CATI).
- Η Opinion Poll Ε.Π.Ε. είναι μέλος της ESOMAR, της WAPOR και τηρεί τους διεθνείς κώδικες δεοντολογίας για την διεξαγωγή και δημοσιοποίηση ερευνών κοινής γνώμης.

Στην πρώτη φάση αντιμετώπισης της πανδημίας υποστήκατε οικονομική ζημία στην
Επιχείρησή σας;

■ ΝΑΙ ■ ΜΑΛΛΟΝ ΝΑΙ ■ ΜΑΛΛΟΝ ΟΧΙ ■ ΟΧΙ ■ ΔΓ/ ΔΑ

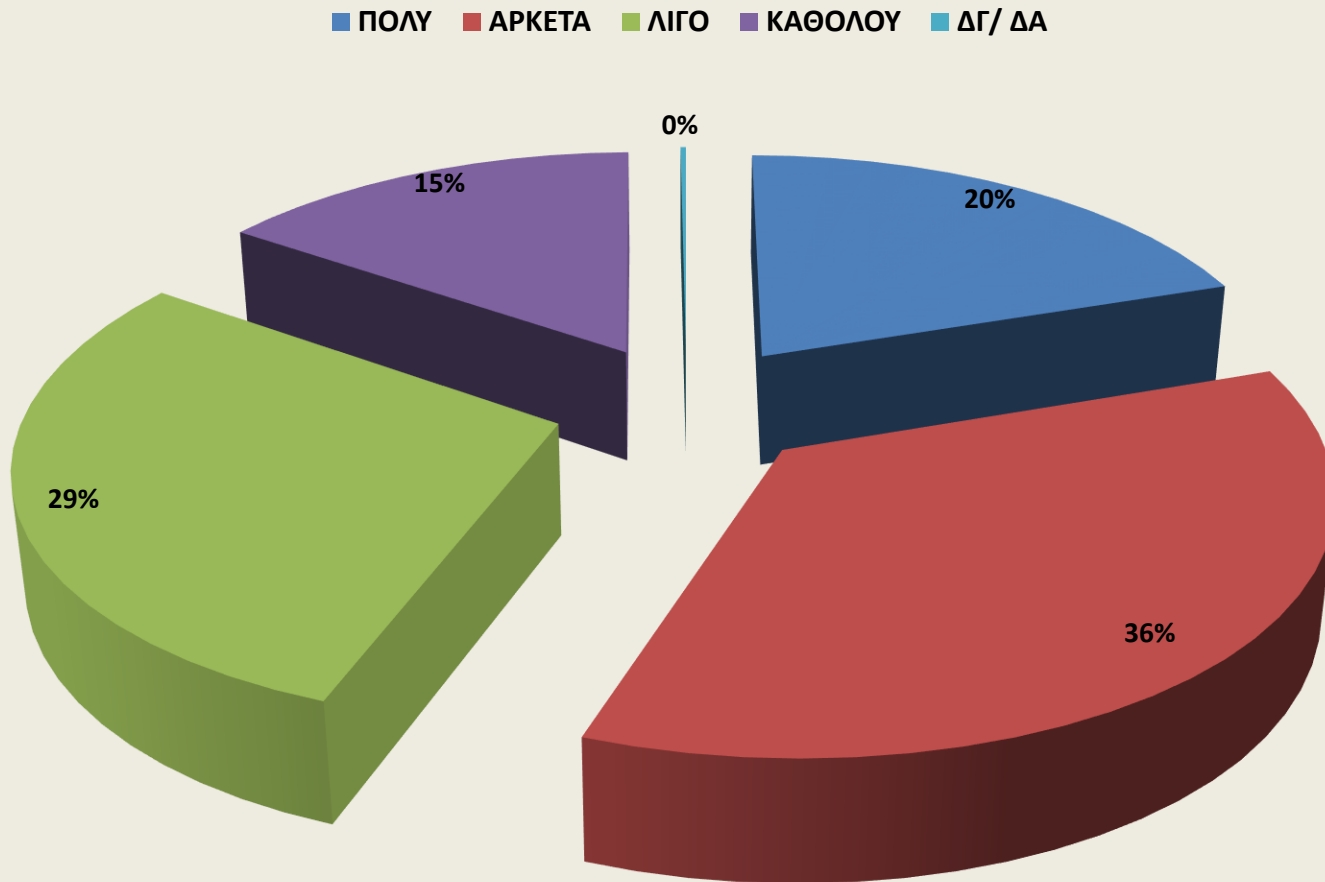


**Στην πρώτη φάση αντιμετώπισης της πανδημίας υποστήκατε οικονομική ζημία στην
Επιχείρησή σας;**

	ΝΑΙ	ΜΑΛΛΟΝ ΝΑΙ	ΜΑΛΛΟΝ ΟΧΙ	ΟΧΙ	ΔΓ/ ΔΑ
1-5	62,3	17,7	7,7	11,6	0,7
6-10	84,4	3,1	3,1	9,4	
11-20	77,8	11,1		11,1	
Πάνω από 20	64,3	14,3	3,6	17,9	

	ΝΑΙ	ΜΑΛΛΟΝ ΝΑΙ	ΜΑΛΛΟΝ ΟΧΙ	ΟΧΙ	ΔΓ/ ΔΑ
Στις Υπηρεσίες	62,1	18,0	7,7	12,0	0,2
Στην Μεταποίηση	84,6	15,4			
Στο Εμπόριο	76,4	9,1	5,5	7,3	1,8
Σε άλλο κλάδο	61,5	15,4	2,6	17,9	2,6

Συνολικά πόσο επηρεάστηκε το βιοτικό επίπεδο της οικογένειάς σας;



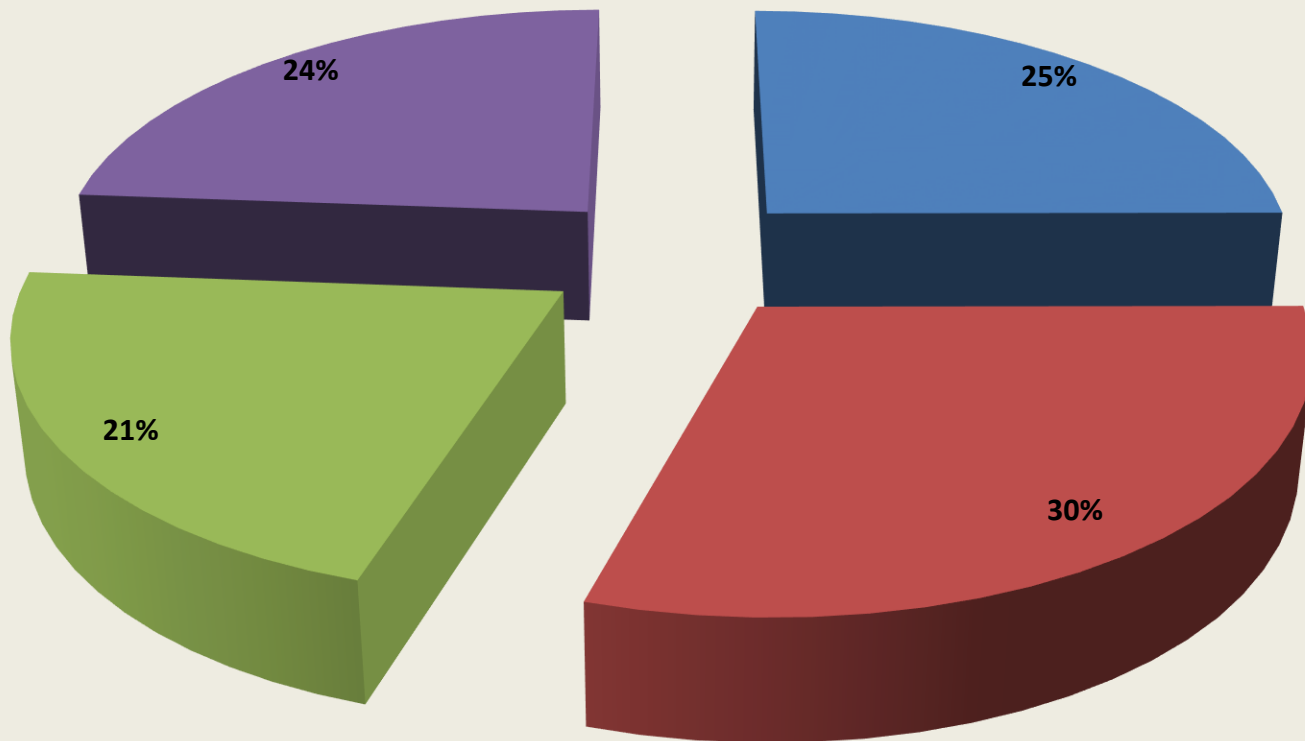
Συνολικά πόσο επηρεάστηκε το βιοτικό επίπεδο της οικογένειάς σας;

	ΠΟΛΥ	ΑΡΚΕΤΑ	ΛΙΓΟ	ΚΑΘΟΛΟΥ	ΔΓ/ ΔΑ
1-5	18,9	35,9	29,9	15,2	0,2
6-10	31,3	40,6	15,6	12,5	
11-20	22,2	44,4	27,8	5,6	
Πάνω από 20	21,4	21,4	32,1	25,0	

	ΠΟΛΥ	ΑΡΚΕΤΑ	ΛΙΓΟ	ΚΑΘΟΛΟΥ	ΔΓ/ ΔΑ
Στις Υπηρεσίες	19,4	35,0	28,9	16,7	
Στην Μεταποίηση	15,4	53,8	23,1		7,7
Στο Εμπόριο	25,5	38,2	27,3	9,1	
Σε άλλο κλάδο	17,9	33,3	35,9	12,8	

Θεωρείτε ότι σας βοήθησαν τα μέτρα που έχει πάρει η Κυβέρνηση μέχρι τώρα για την στήριξη των Επιχειρήσεων και των εργαζομένων;

■ ΝΑΙ ■ ΜΑΛΛΟΝ ΝΑΙ ■ ΜΑΛΛΟΝ ΟΧΙ ■ ΟΧΙ

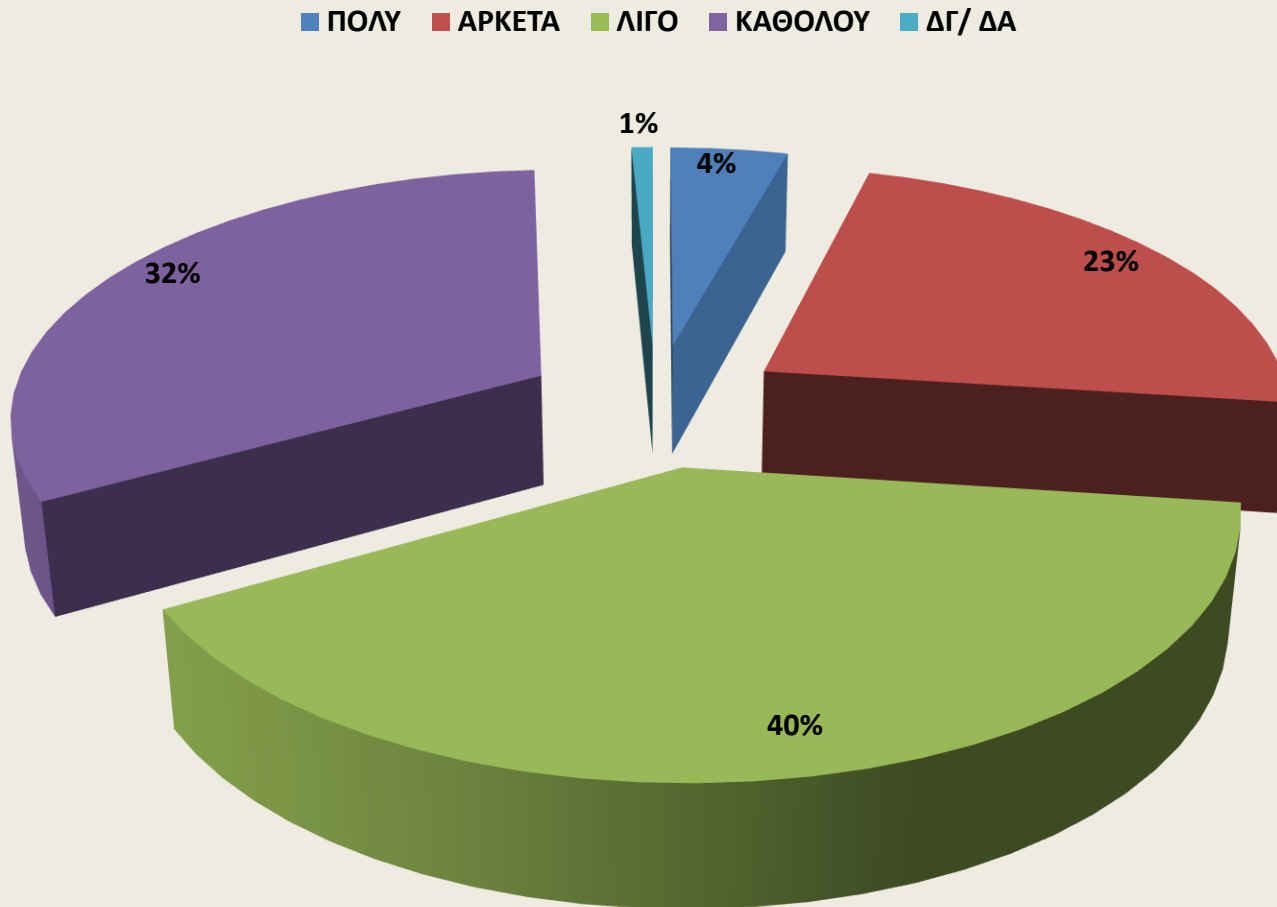


Θεωρείτε ότι σας βοήθησαν τα μέτρα που έχει πάρει η Κυβέρνηση μέχρι τώρα για την στήριξη των Επιχειρήσεων και των εργαζομένων;

	ΝΑΙ	ΜΑΛΛΟΝ ΝΑΙ	ΜΑΛΛΟΝ ΟΧΙ	ΟΧΙ
1-5	24,1	31,0	22,1	22,8
6-10	18,8	28,1	12,5	40,6
11-20	41,2	11,8	23,5	23,5
Πάνω από 20	32,1	25,0	17,9	25,0

	ΝΑΙ	ΜΑΛΛΟΝ ΝΑΙ	ΜΑΛΛΟΝ ΟΧΙ	ΟΧΙ
Στις Υπηρεσίες	26,0	27,2	22,8	24,0
Στην Μεταποίηση	38,5	38,5	23,1	
Στο Εμπόριο	17,0	47,2	11,3	24,5
Σε άλλο κλάδο	20,5	30,8	20,5	28,2

Πόσο αισιόδοξος είστε για την πορεία και την αντοχή της Ελληνικής Οικονομίας στο επόμενο διάστημα ;

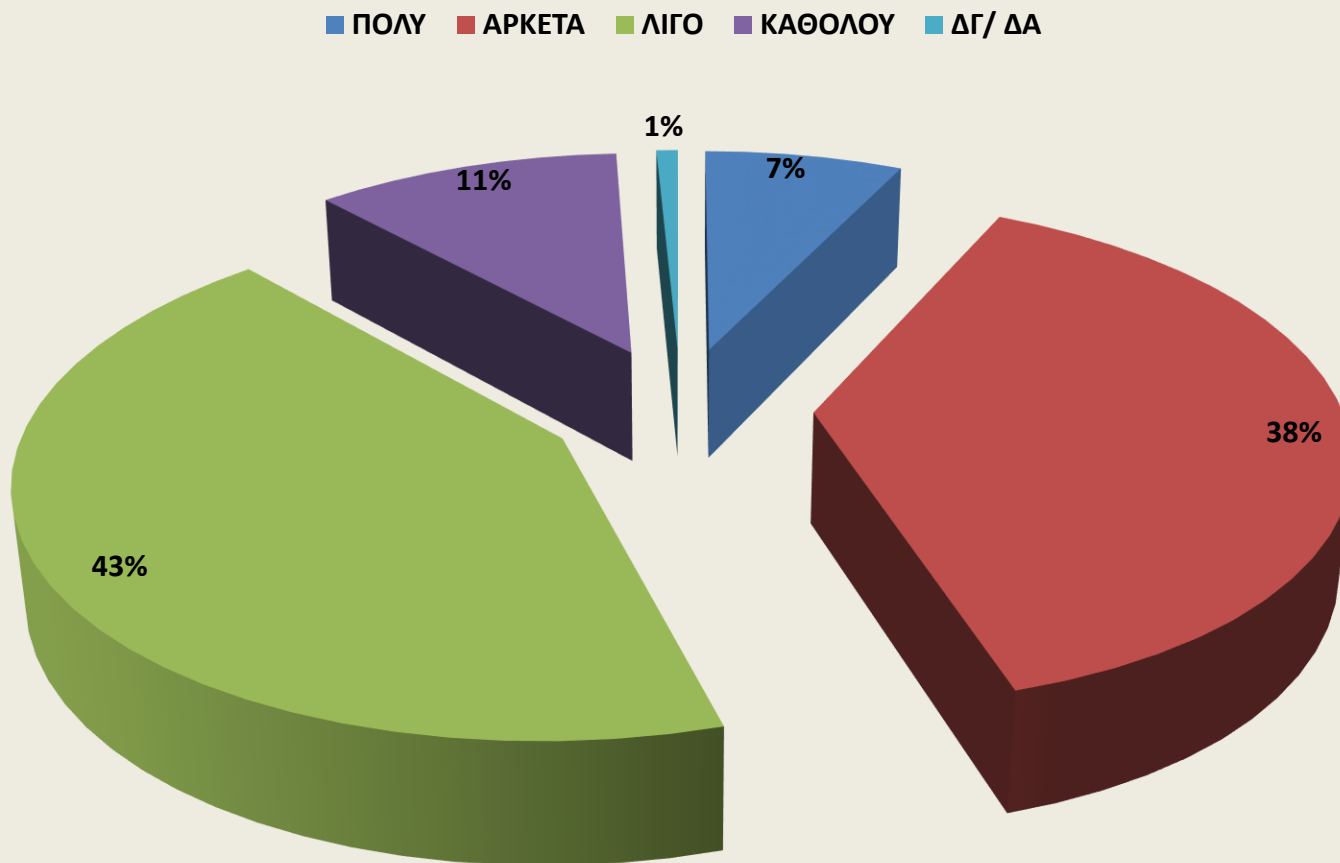


Πόσο αισιόδοξος είστε για την πορεία και την αντοχή της Ελληνικής Οικονομίας στο επόμενο διάστημα ;

	ΠΟΛΥ	ΑΡΚΕΤΑ	ΛΙΓΟ	ΚΑΘΟΛΟΥ	ΔΓ/ ΔΑ
1-5	4,1	22,4	39,8	32,7	0,9
6-10	3,1	25,0	31,3	40,6	
11-20	5,6	33,3	44,4	16,7	
Πάνω από 20	7,1	21,4	39,3	32,1	

	ΠΟΛΥ	ΑΡΚΕΤΑ	ΛΙΓΟ	ΚΑΘΟΛΟΥ	ΔΓ/ ΔΑ
Στις Υπηρεσίες	5,0	21,9	38,9	33,2	1,0
Στην Μεταποίηση	8,3	25,0	41,7	25,0	
Στο Εμπόριο		29,6	44,4	25,9	
Σε άλλο κλάδο		23,1	41,0	35,9	

Πόσο αισιόδοξος είστε για την πορεία της δικής σας Επιχείρησης;



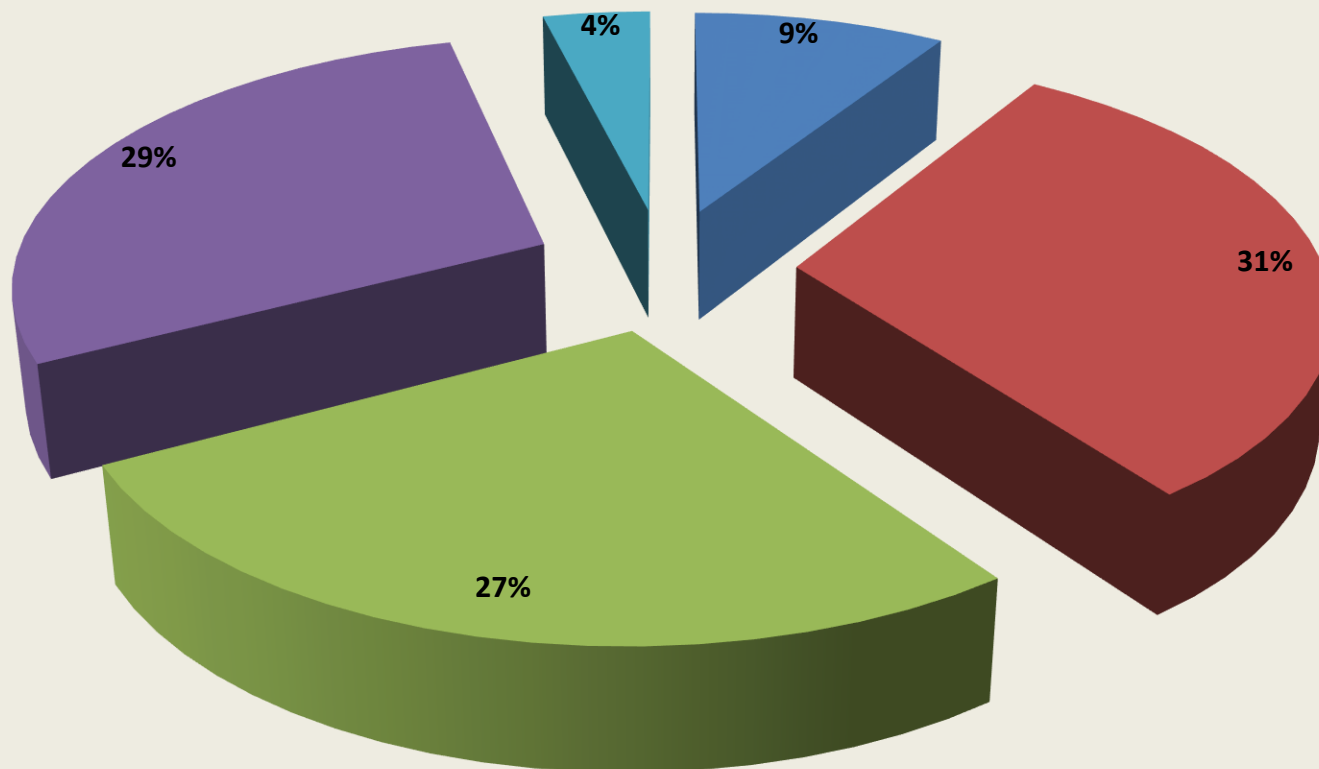
Πόσο αισιόδοξος είστε για την πορεία της δικής σας Επιχείρησης;

	ΠΟΛΥ	ΑΡΚΕΤΑ	ΛΙΓΟ	ΚΑΘΟΛΟΥ	ΔΓ/ ΔΑ
1-5	7,5	37,7	44,1	10,0	0,7
6-10	6,3	40,6	28,1	25,0	
11-20		52,9	29,4	11,8	5,9
Πάνω από 20	7,1	35,7	46,4	10,7	

	ΠΟΛΥ	ΑΡΚΕΤΑ	ΛΙΓΟ	ΚΑΘΟΛΟΥ	ΔΓ/ ΔΑ
Στις Υπηρεσίες	8,0	38,9	43,0	9,4	0,7
Στην Μεταποίηση		46,2	38,5	15,4	
Στο Εμπόριο	1,9	38,9	42,6	16,7	
Σε άλλο κλάδο	7,7	28,2	43,6	17,9	2,6

Πόσο πιστεύετε ότι θα κρατήσει η οικονομική κρίση

■ Μέχρι 6 μήνες ■ Ένα χρόνο ■ Δύο χρόνια ■ Ίσως και περισσότερο ■ ΔΓ/ΔΑ



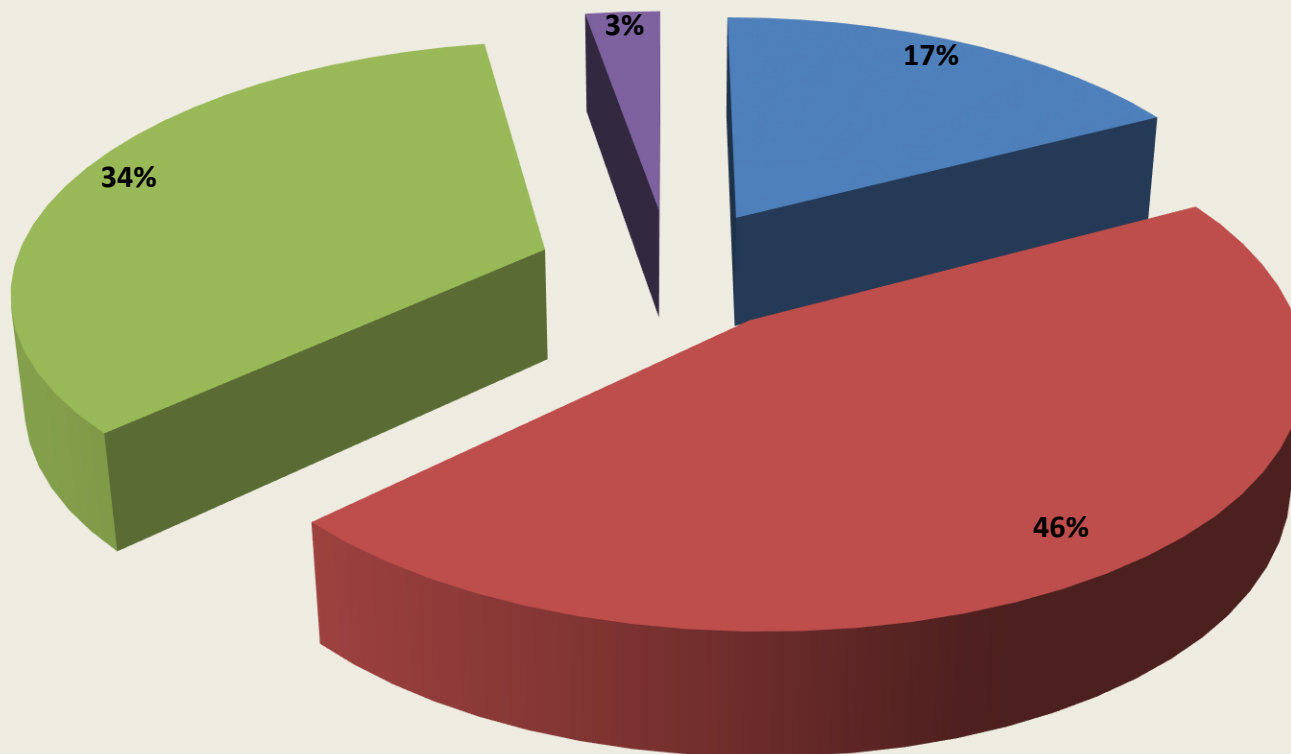
Πόσο πιστεύετε ότι θα κρατήσει η οικονομική κρίση

	Μέχρι 6 μήνες	Ένα χρόνο	Δύο χρόνια	Ίσως και περισσότερο	ΔΓ/ΔΑ
1-5	9,4	30,6	26,9	29,7	3,4
6-10	6,3	31,3	25,0	31,3	6,3
11-20	11,1	44,4	27,8	5,6	11,1
Πάνω από 20	3,6	28,6	35,7	28,6	3,6

	Μέχρι 6 μήνες	Ένα χρόνο	Δύο χρόνια	Ίσως και περισσότερο	ΔΓ/ΔΑ
Στις Υπηρεσίες	9,2	32,4	27,1	27,5	3,9
Στην Μεταποίηση	23,1	30,8	15,4	30,8	
Στο Εμπόριο	9,4	28,3	30,2	30,2	1,9
Σε άλλο κλάδο	2,6	20,5	28,2	41,0	7,7

Θεωρείτε ότι έχετε εξασφαλίσει την βιωσιμότητα της Επιχείρησής σας στο επόμενο διάστημα;

■ ΝΑΙ ■ ΜΑΛΛΟΝ ΝΑΙ ■ ΜΑΛΛΟΝ ΟΧΙ ■ ΔΓ/ ΔΑ



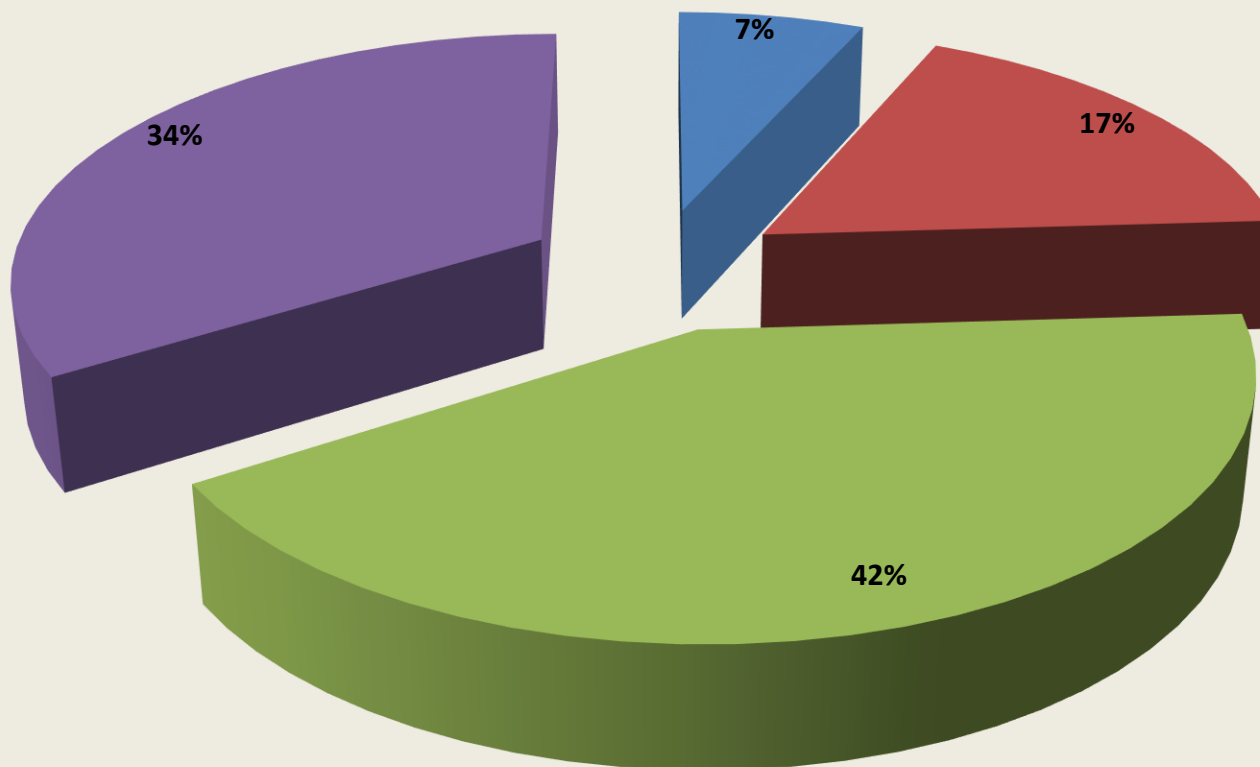
Θεωρείτε ότι έχετε εξασφαλίσει την βιωσιμότητα της Επιχείρησής σας στο επόμενο διάστημα;

	ΝΑΙ	ΜΑΛΛΟΝ ΝΑΙ	ΜΑΛΛΟΝ ΟΧΙ	ΔΓ/ ΔΑ
1-5	15,3	47,5	34,5	2,7
6-10	37,5	18,8	43,8	
11-20	17,6	47,1	29,4	5,9
Πάνω από 20	25,0	42,9	28,6	3,6

	ΝΑΙ	ΜΑΛΛΟΝ ΝΑΙ	ΜΑΛΛΟΝ ΟΧΙ	ΔΓ/ ΔΑ
Στις Υπηρεσίες	18,6	45,8	33,7	1,9
Στην Μεταποίηση	7,7	46,2	46,2	
Στο Εμπόριο	14,8	42,6	37,0	5,6
Σε άλλο κλάδο	10,3	48,7	33,3	7,7

Πόσο πιθανό θεωρείτε ότι μπορεί να αναγκαστείτε να κλείσετε την Επιχείρηση;

■ ΠΟΛΥ ■ ΑΡΚΕΤΑ ■ ΛΙΓΟ ■ ΚΑΘΟΛΟΥ



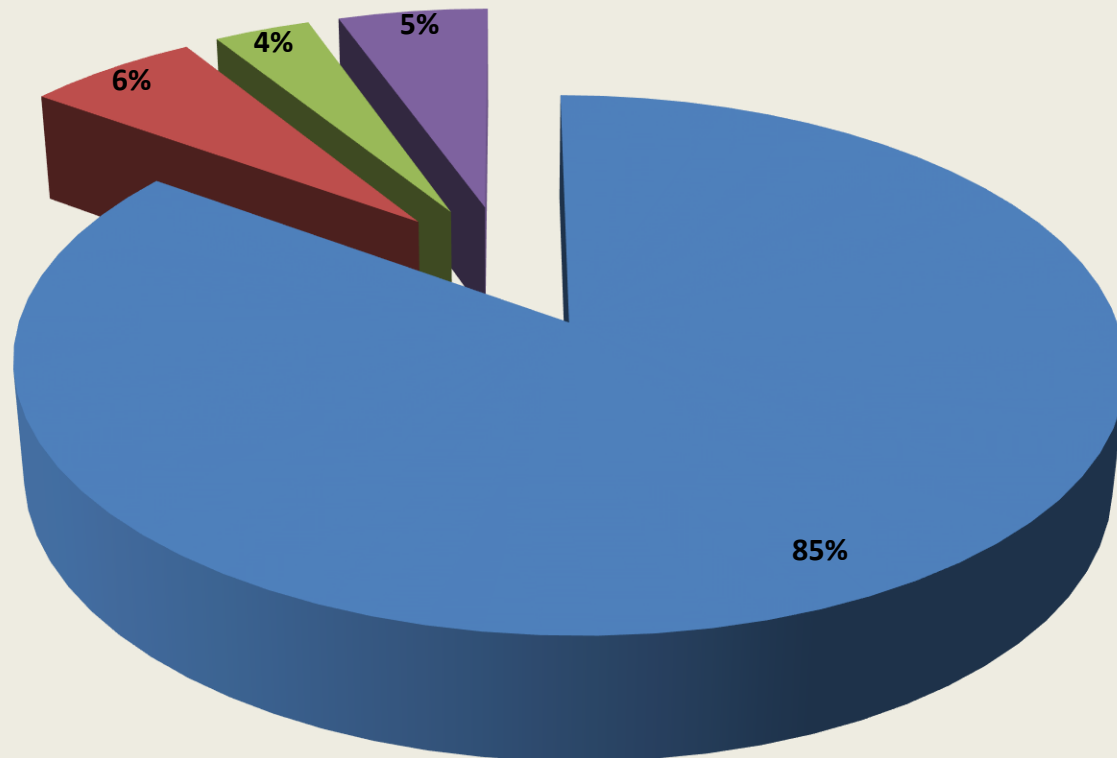
Πόσο πιθανό θεωρείτε ότι μπορεί να αναγκαστείτε να κλείσετε την Επιχείρηση;

	ΠΟΛΥ	ΑΡΚΕΤΑ	ΛΙΓΟ	ΚΑΘΟΛΟΥ
1-5	6,6	17,5	42,9	33,1
6-10	12,5	21,9	37,5	28,1
11-20	5,9	23,5	47,1	23,5
Πάνω από 20	3,6	10,7	32,1	53,6

	ΠΟΛΥ	ΑΡΚΕΤΑ	ΛΙΓΟ	ΚΑΘΟΛΟΥ
Στις Υπηρεσίες	6,2	17,2	42,2	34,4
Στην Μεταποίηση	7,7	23,1	38,5	30,8
Στο Εμπόριο	9,3	16,7	46,3	27,8
Σε άλλο κλάδο	7,9	18,4	34,2	39,5

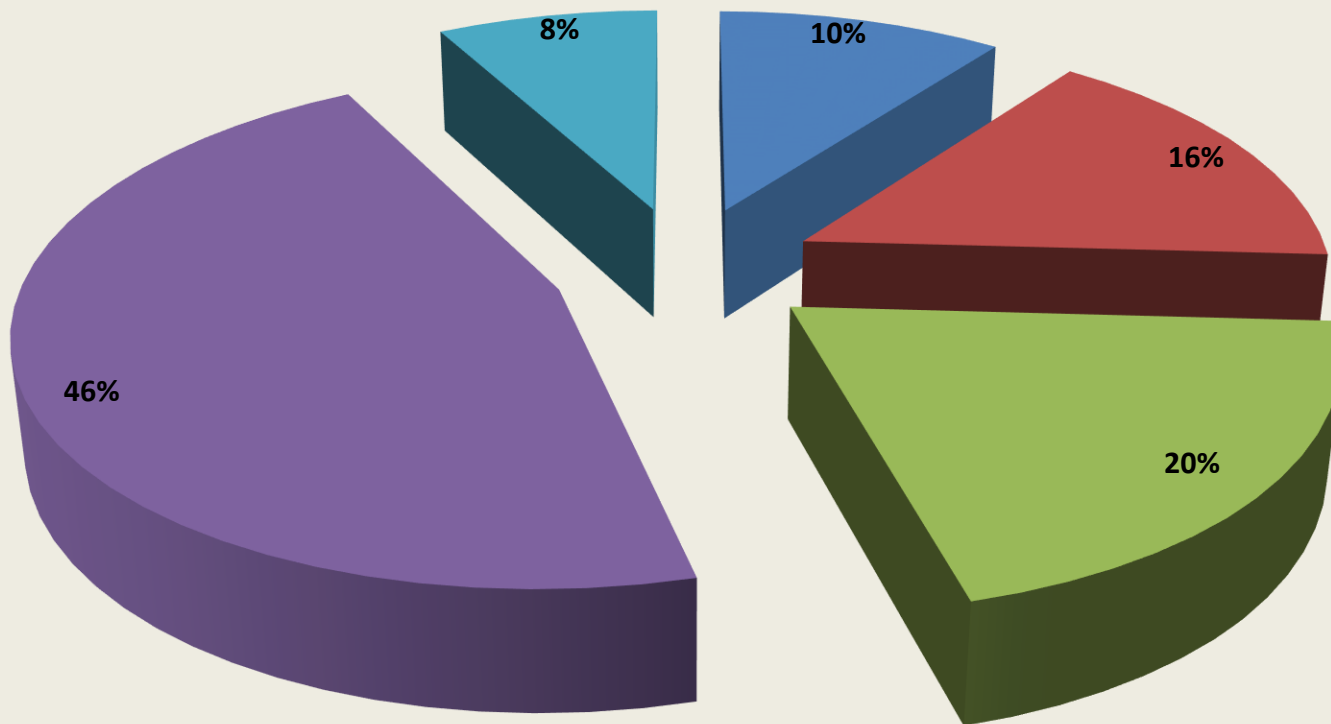
Πόσοι είναι οι εργαζόμενοι στην Επιχείρησή σας;

■ 1-5 ■ 6-10 ■ 11-20 ■ Πάνω από 20



Θεωρείτε ότι θα αναγκαστείτε να προβείτε σε απολύσεις στο επόμενο διάστημα ;

■ ΝΑΙ ■ ΜΑΛΛΟΝ ΝΑΙ ■ ΜΑΛΛΟΝ ΟΧΙ ■ ΟΧΙ ■ ΔΓ/ ΔΑ



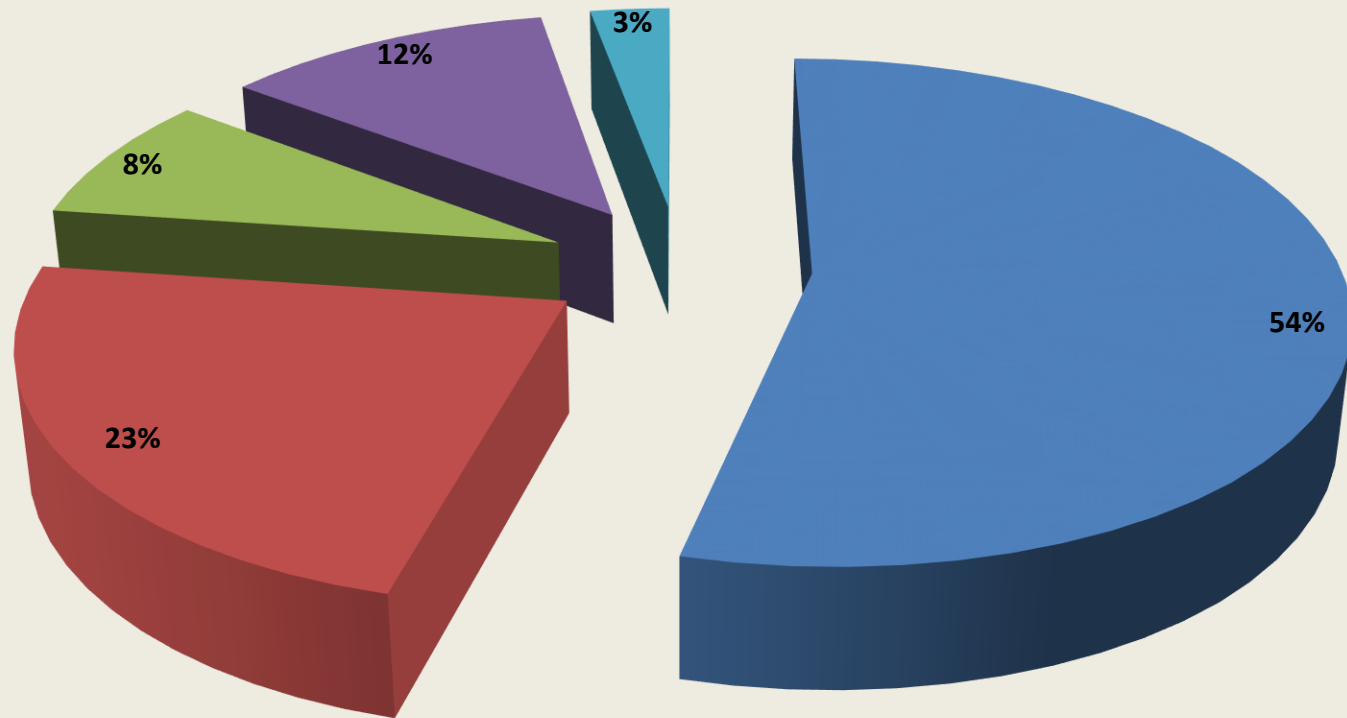
Θεωρείτε ότι θα αναγκαστείτε να προβείτε σε απολύσεις στο επόμενο διάστημα ;

	ΝΑΙ	ΜΑΛΛΟΝ ΝΑΙ	ΜΑΛΛΟΝ ΟΧΙ	ΟΧΙ	ΔΓ/ ΔΑ
1-5	8,7	13,7	18,9	49,9	8,9
6-10	12,5	34,4	28,1	21,9	3,1
11-20	33,3	22,2	22,2	22,2	
Πάνω από 20	17,9	21,4	28,6	28,6	3,6

	ΝΑΙ	ΜΑΛΛΟΝ ΝΑΙ	ΜΑΛΛΟΝ ΟΧΙ	ΟΧΙ	ΔΓ/ ΔΑ
Στις Υπηρεσίες	9,7	16,3	19,2	47,1	7,8
Στην Μεταποίηση	15,4	15,4	23,1	23,1	23,1
Στο Εμπόριο	9,3	13,0	29,6	40,7	7,4
Σε άλλο κλάδο	15,4	12,8	15,4	51,3	5,1

Θα βοηθούσε να προσφέρουν δάνεια για κεφάλαια κίνησης οι Τράπεζες με λιγότερη γραφειοκρατία και πιο συμφέροντες όρους;

■ ΝΑΙ ■ ΜΑΛΛΟΝ ΝΑΙ ■ ΜΑΛΛΟΝ ΟΧΙ ■ ΟΧΙ ■ ΔΓ/ ΔΑ



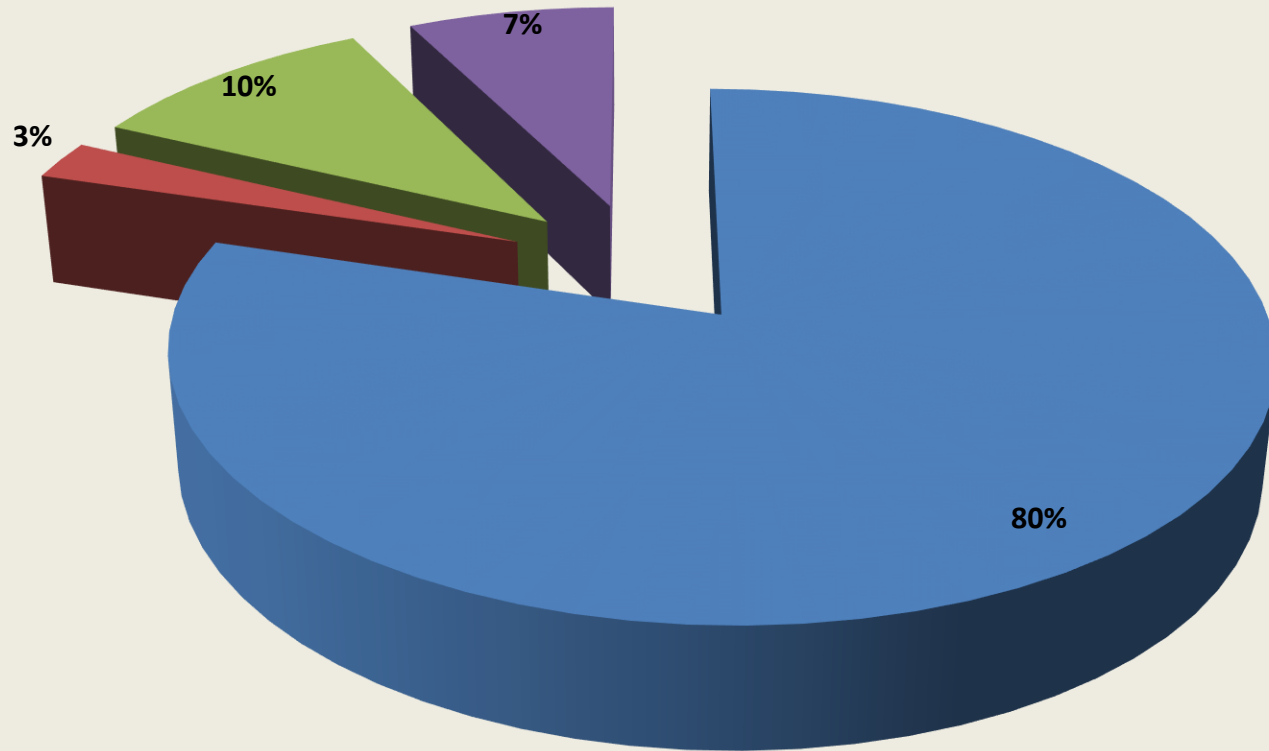
Θα βοηθούσε να προσφέρουν δάνεια για κεφάλαια κίνησης οι Τράπεζες με λιγότερη γραφειοκρατία και πιο συμφέροντες όρους;

	ΝΑΙ	ΜΑΛΛΟΝ ΝΑΙ	ΜΑΛΛΟΝ ΟΧΙ	ΟΧΙ	ΔΓ/ ΔΑ
1-5	51,6	24,7	7,9	12,9	2,9
6-10	62,5	21,9	9,4	6,3	
11-20	72,2	16,7	5,6	5,6	
Πάνω από 20	67,9	10,7	7,1	7,1	7,1

	ΝΑΙ	ΜΑΛΛΟΝ ΝΑΙ	ΜΑΛΛΟΝ ΟΧΙ	ΟΧΙ	ΔΓ/ ΔΑ
Στις Υπηρεσίες	55,8	23,6	6,9	11,2	2,4
Στην Μεταποίηση	38,5	30,8	23,1	7,7	
Στο Εμπόριο	58,2	20,0	10,9	9,1	1,8
Σε άλλο κλάδο	33,3	20,5	12,8	23,1	10,3

Η Επιχείρησή σας ανήκει

■ Στις Υπηρεσίες ■ Στην Μεταποίηση ■ Στο Εμπόριο ■ Σε άλλο κλάδο



Τέλος Παρουσίασης

