

# ΕΡΕΥΝΑ ΙΤΕΠ

ΓΙΑ ΤΗΝ ΕΠΑΝΑΛΕΙΤΟΥΡΓΙΑ  
ΤΩΝ ΞΕΝΟΔΟΧΕΙΩΝ ΜΕΤΑ ΤΟ LOCKDOWN



# ΒΑΣΙΚΑ ΣΤΟΙΧΕΙΑ ΤΗΣ ΕΡΕΥΝΑΣ

Τα στοιχεία που παρουσιάζονται σε αυτή την έρευνα προέρχονται από τις παρακάτω πηγές:

1

❖ Το σύνολο των ξενοδοχείων που δημιούργησαν Υγειονομικό Πρωτόκολλο (Υ.Π.)

6.700 ξενοδοχεία δημιούργησαν Υ.Π. στην πλατφόρμα του ΞΕΕ. Τα ξενοδοχεία αυτά είχαν τη βεβαιότητα ότι θα ανοίξουν.

2

❖ Την εβδομαδιαία έρευνα για την αποτύπωση της πορείας των ξενοδοχείων μετά το lockdown

Η έρευνα αυτή διεξάγεται από το ΙΤΕΠ κάθε βδομάδα σε πάνελ 400 ξενοδοχείων από τις 6 Ιουλίου για την καταγραφή των βασικών ξενοδοχειακών μεγεθών, ώστε να αποτυπωθούν οι επιπτώσεις της πανδημίας στον ξενοδοχειακό κλάδο.

3

❖ Μια έρευνα για την επαναλειτουργία των ξενοδοχείων μετά το lockdown

Η έρευνα διενεργήθηκε μεταξύ των ξενοδοχείων με Υ.Π. για να προσδιοριστεί ο αριθμός των ξενοδοχείων που τελικά επαναλειτουργήσαν ή άνοιξαν και η εκτιμώμενη ημερομηνία κλεισίματός τους. Το δείγμα των ξενοδοχείων που συγκεντρώθηκε από την έρευνα αυτή ήταν 2.455 ξενοδοχεία, ή το 37% των ξενοδοχείων με Υ.Π.

# ΞΕΝΟΔΟΧΕΙΑ ΠΟΥ ΛΕΙΤΟΥΡΓΗΣΑΝ ΤΟ 2020

Το σύνολο των ξενοδοχείων της χώρας που λειτούργησαν το 2019 ήταν **9.971**

Στην έρευνα του Ιουνίου 2020 για τις επιπτώσεις της πανδημίας **84%** των ξενοδοχείων σκόπευαν να ανοίξουν

Υγειονομικό Πρωτόκολλο δημιούργησε το **67%** των ξενοδοχείων, με σκοπό να ανοίξουν

**60%**  
των ελληνικών ξενοδοχείων  
λειτούργησαν τελικά το  
2020

# ΞΕΝΟΔΟΧΕΙΑ ΣΥΝΕΧΟΥΣ ΛΕΙΤΟΥΡΓΙΑΣ

3.965

Σύνολο ξενοδοχείων συνεχούς λειτουργίας

2.478  
(62%)

Ξενοδοχεία συνεχούς λειτουργίας  
δημιούργησαν Υγειονομικό Πρωτόκολλο (Υ.Π.)

2.328

Ξενοδοχεία συνεχούς λειτουργίας  
με Υ.Π. επαναλειτουργήσαν μετά το  
lockdown

59%

Των ξενοδοχείων συνεχούς  
λειτουργίας επαναλειτουργήσαν  
μετά το lockdown

# ΞΕΝΟΔΟΧΕΙΑ ΕΠΟΧΙΚΗΣ ΛΕΙΤΟΥΡΓΙΑΣ

6.098

Σύνολο ξενοδοχείων εποχικής λειτουργίας

4.223  
(69%)

Ξενοδοχεία εποχικής λειτουργίας  
δημιούργησαν Υγειονομικό Πρωτόκολλο (Υ.Π.)

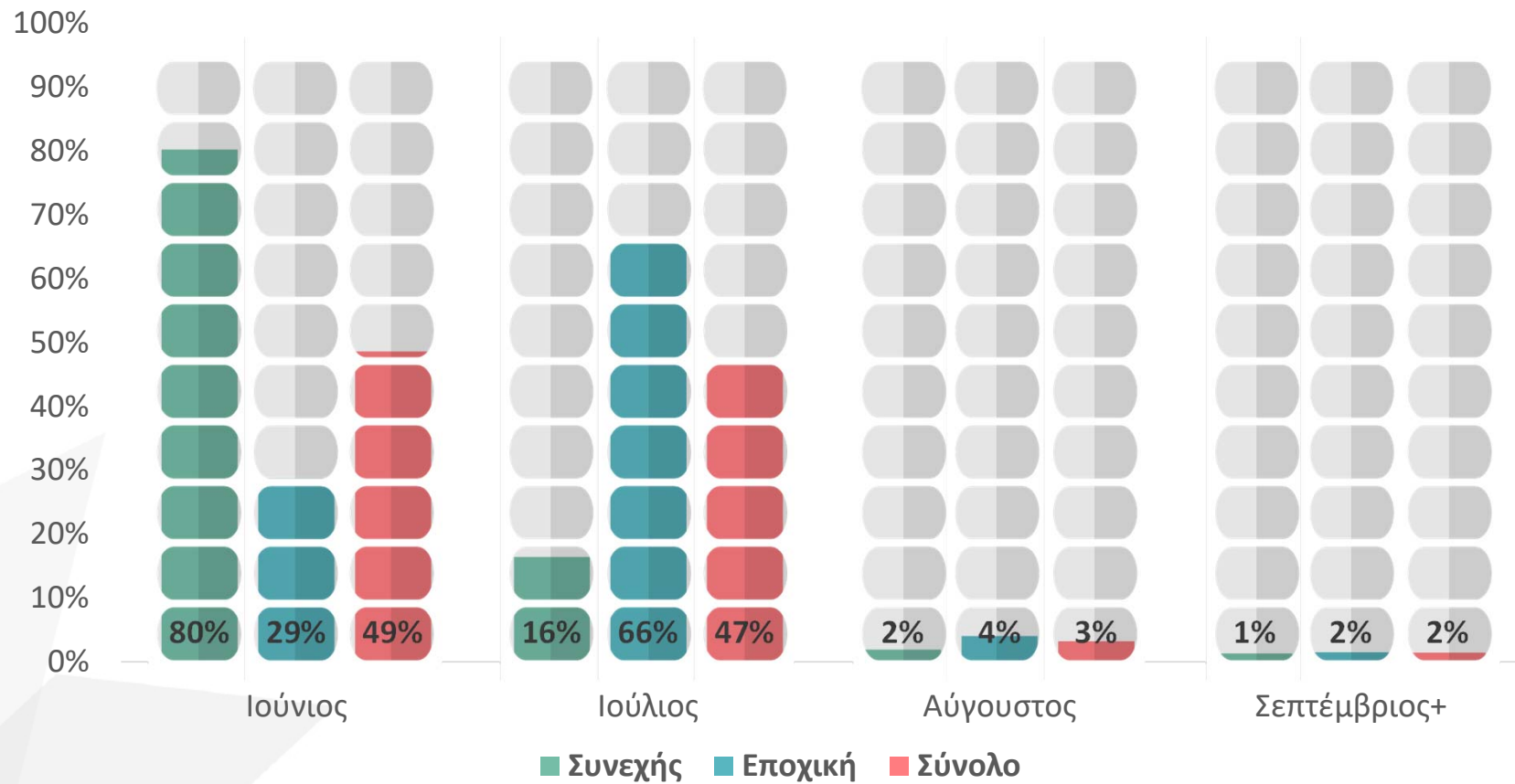
3.699

Ξενοδοχεία εποχικής λειτουργίας  
με Υ.Π. άνοιξαν μετά το lockdown

61%

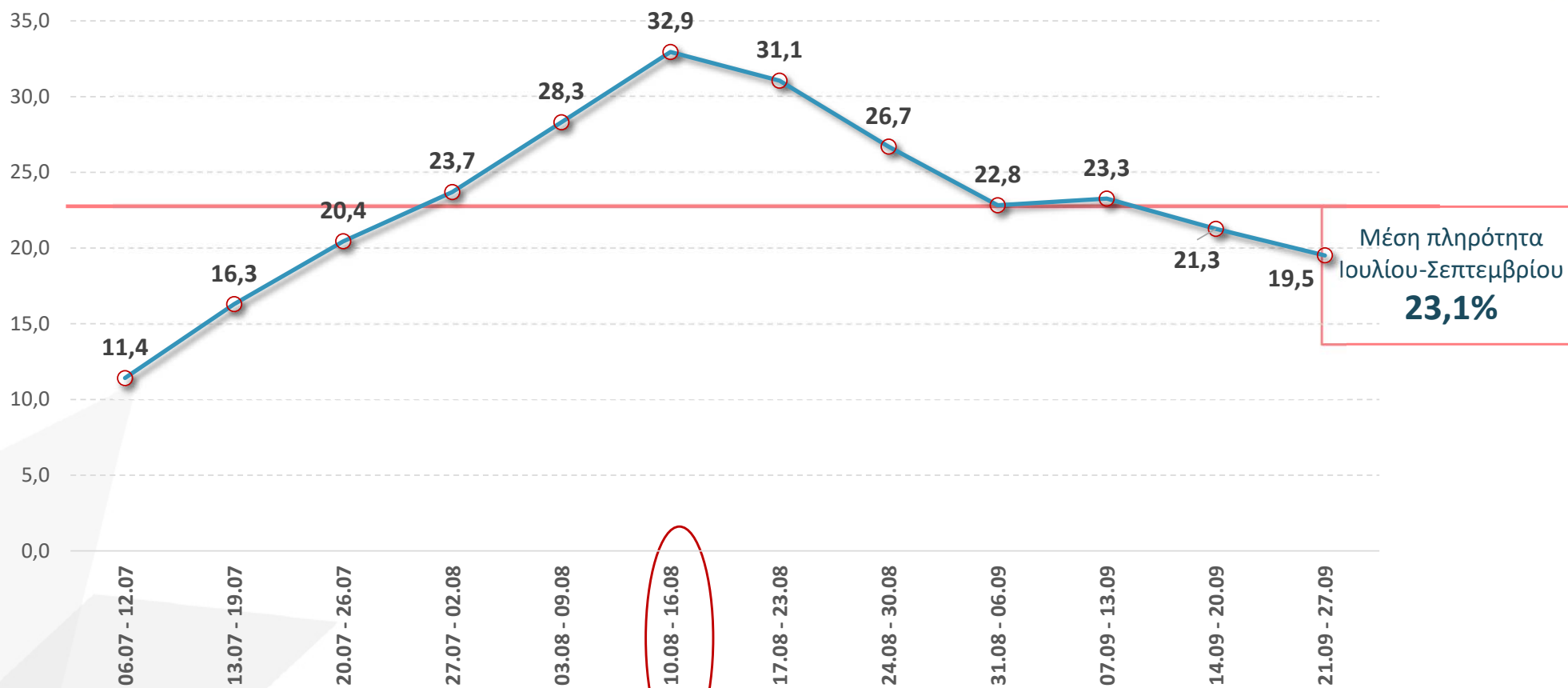
Των ξενοδοχείων εποχικής  
λειτουργίας άνοιξαν μετά το  
lockdown

# Επαναλειτουργία/Άνοιγμα Ξενοδοχείων ανά Μήνα



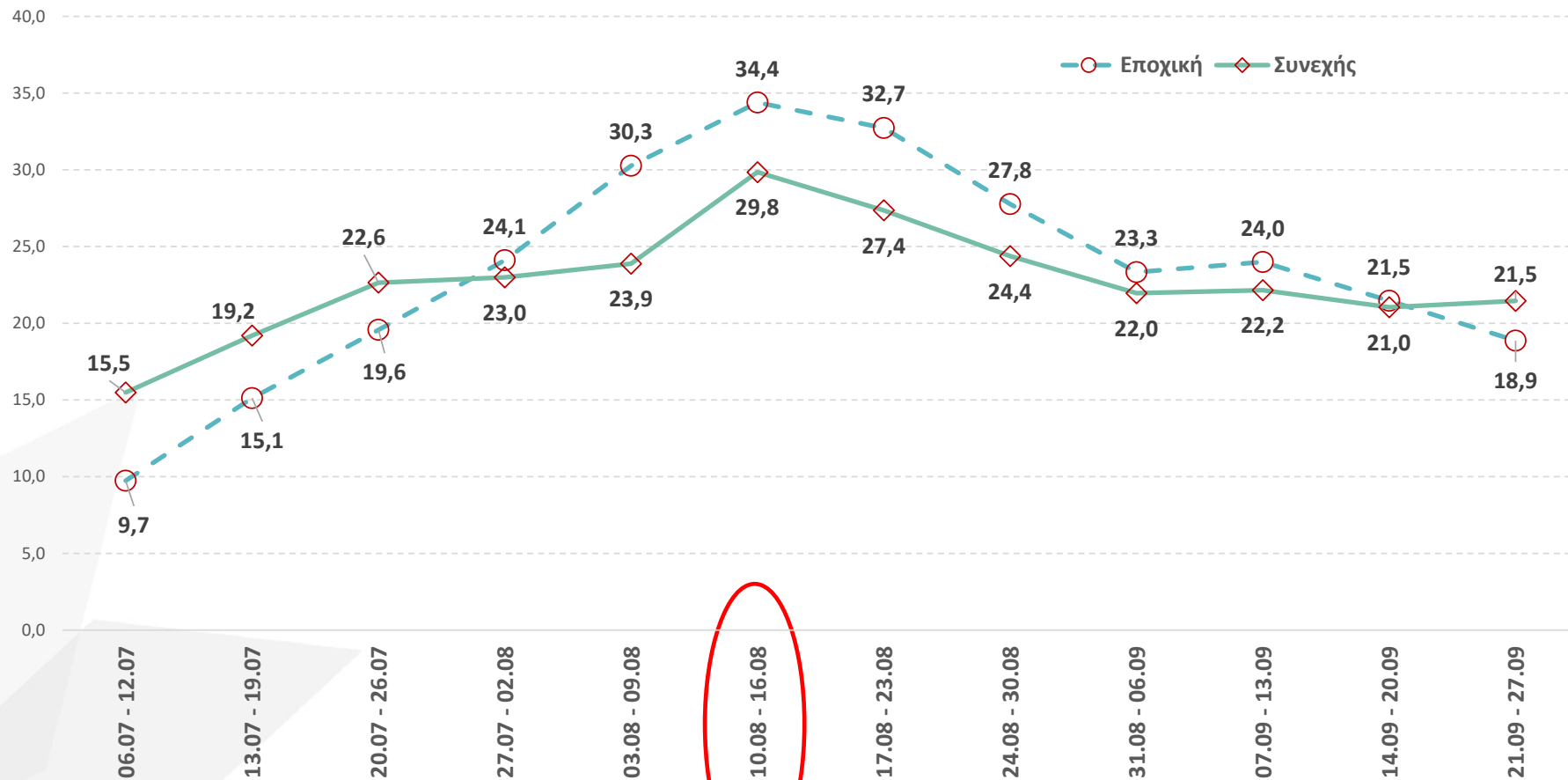
## Εβδομαδιαία Εξέλιξη Πληρότητας στο Σύνολο του Ξενοδοχειακού Δυναμικού

ΠΛΗΡΟΤΗΤΑ (%)



## Εβδομαδιαία Εξέλιξη της Πληρότητας στο Συνολικό Ξενοδοχειακό Δυναμικό, ανά Λειτουργία

ΠΛΗΡΟΤΗΤΑ (%)





## Εξέλιξη της Πληρότητας ανά Μήνα

	Πληρότητα με αναγωγή στο σύνολο του ξενοδοχειακού δυναμικού	Μέση Τιμή (€)
Ιούλιος	17,9%	87,1 €
Αύγουστος	29,8%	95,2 €
Σεπτέμβριος	21,7%	75,0 €
<b>Ιούλιος-Σεπτέμβριος</b>	<b>23,1%</b>	<b>86,0 €</b>

# ΚΛΕΙΣΙΜΟ ΞΕΝΟΔΟΧΕΙΩΝ ΣΥΝΕΧΟΥΣ ΛΕΙΤΟΥΡΓΙΑΣ ΓΙΑ ΤΟ 2020

ΑΠΟ ΤΑ **3.965** ΞΕΝΟΔΟΧΕΙΑ ΣΥΝΕΧΟΥΣ ΛΕΙΤΟΥΡΓΙΑΣ

**2.328**

Ξενοδοχεία συνεχούς λειτουργίας (59%)  
άνοιξαν το 2020

**503**

Από αυτά θα κλείσουν μέχρι το τέλος Οκτωβρίου,  
και

**214**

μέχρι το τέλος του 2020

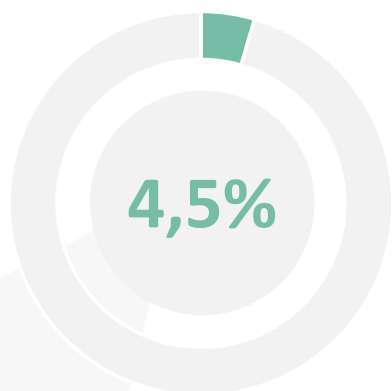
**717**

Το 1/3 των ξενοδοχείων **συνεχούς λειτουργίας** που  
άνοιξαν, θα ξανακλείσουν μέσα στο 2020

# ΚΛΕΙΣΙΜΟ ΞΕΝΟΔΟΧΕΙΩΝ ΕΠΟΧΙΚΗΣ ΛΕΙΤΟΥΡΓΙΑΣ ΓΙΑ ΤΟ 2020

ΑΠΟ ΤΑ **6.098** ΞΕΝΟΔΟΧΕΙΑ ΕΠΟΧΙΚΗΣ ΛΕΙΤΟΥΡΓΙΑΣ

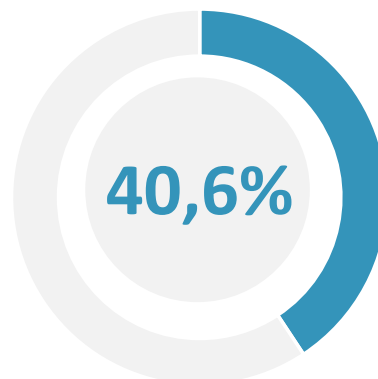
4.223 ξενοδοχεία άνοιξαν,  
και θα κλείσουν.....



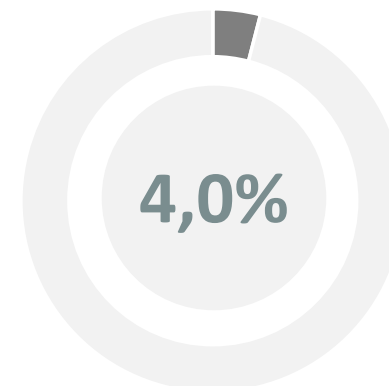
Ιούλιο-Αύγουστο



Σεπτέμβριο



Οκτώβριο



Νοέμβριο-Δεκέμβριο

# ΣΥΜΠΕΡΑΣΜΑΤΑ

➤ Το 2020 άνοιξε το **60%** των ελληνικών ξενοδοχείων

➤ Το τρίμηνο Ιουλίου-Σεπτεμβρίου 2020 η πληρότητα, με αναγωγή στο σύνολο του ξενοδοχειακού δυναμικού, διαμορφώθηκε στο **23%**

➤ Το ίδιο διάστημα η μέση τιμή διαμορφώθηκε στα **86,0 €**

➤ Το **31%** των ανοιχτών ξενοδοχείων συνεχούς λειτουργίας, θα ξανακλείσει μέσα στο 2020