

Έκθεση Προόδου Εξωδικαστικού Μηχανισμού Μάρτιος 2026


Γενική Γραμματεία Χρηματοπιστωτικού Τομέα και
Διαχείρισης Ιδιωτικού Χρέους

Υπουργείο Εθνικής Οικονομίας και Οικονομικών
Ελληνική Δημοκρατία

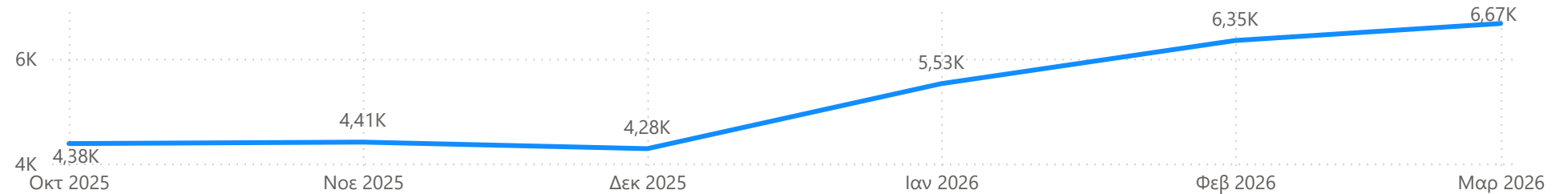
Τρέχουσα εικόνα

- 139,12K αιτήσεις που αντιστοιχούν σε 58,49bn€
- Σε υψηλό εξαμήνου οι εκκινήσεις (6.674), άνοδος και στις υποβολές (3.782)

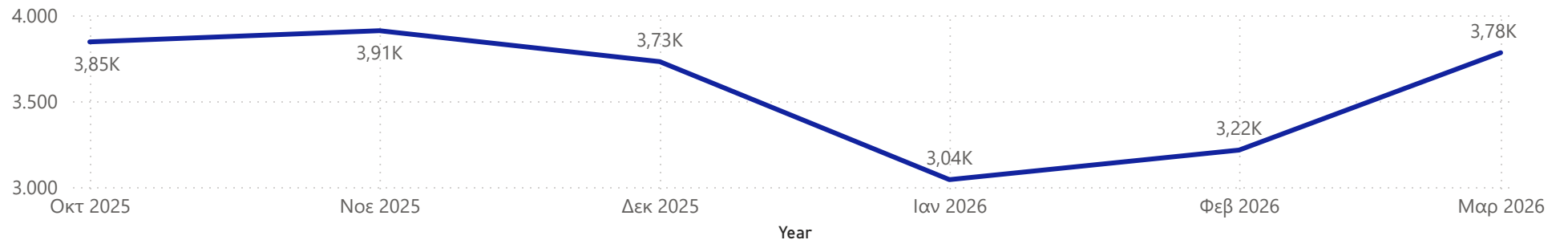
Αιτήσεις ανά στάδιο - Τρέχουσα εικόνα



Μηνιαία εξέλιξη νέων αιτήσεων



Μηνιαία εξέλιξη οριστικών υποβολών



Γεωγραφική κατανομή

· Η Αττική και η Κεντρική Μακεδονία έχουν τη μεγαλύτερη συγκέντρωση με το 46,7% των συνολικών οφειλών (27,33bn€)

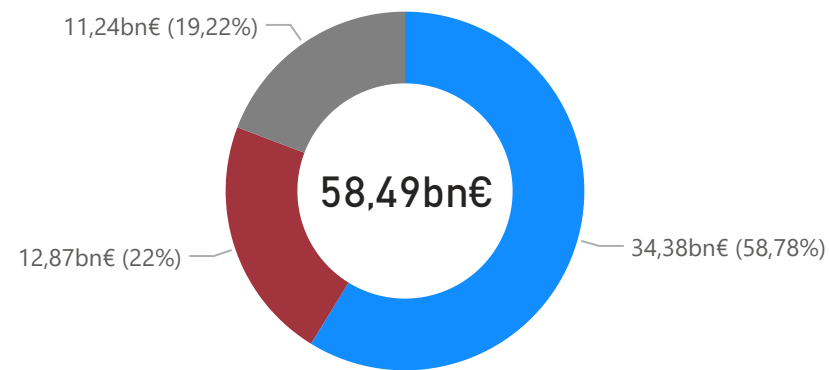
Περιφέρεια	Sum of Συνολικό Ποσό Οφειλής	%GT Sum of Συνολικό Ποσό Οφειλής
Αττικής	18.931.225.058,63 €	32,37%
Κεντρική Μακεδονία	8.394.737.641,63 €	14,35%
Κρήτη	5.436.438.567,17 €	9,29%
Πελοποννήσου	3.768.440.854,11 €	6,44%
Θεσσαλία	3.713.214.965,07 €	6,35%
Νότιο Αιγαίο	3.634.636.727,60 €	6,21%
Στερεά Ελλάδα	3.115.731.555,89 €	5,33%
Δυτική Ελλάδα	3.077.481.092,02 €	5,26%
Αν. Μακεδ & Θράκη	2.669.988.412,63 €	4,57%
Νησιά Ιονίου	1.788.092.736,07 €	3,06%
Ήπειρος	1.708.138.514,56 €	2,92%
Δυτική Μακεδονία	1.107.417.394,13 €	1,89%
Βόρειο Αιγαίο	1.074.466.767,81 €	1,84%
Άγνωστο	67.904.542,52 €	0,12%
Total	58.487.914.829,84 €	100,00%

Τι οφειλές βρίσκονται στον OCW?

• Το 59% των οφειλών που βρίσκονται στον OCW αφορούν επιτηδευματίες
• Η πλειοψηφία των οφειλών (74%) είναι προς Χ.Φ.

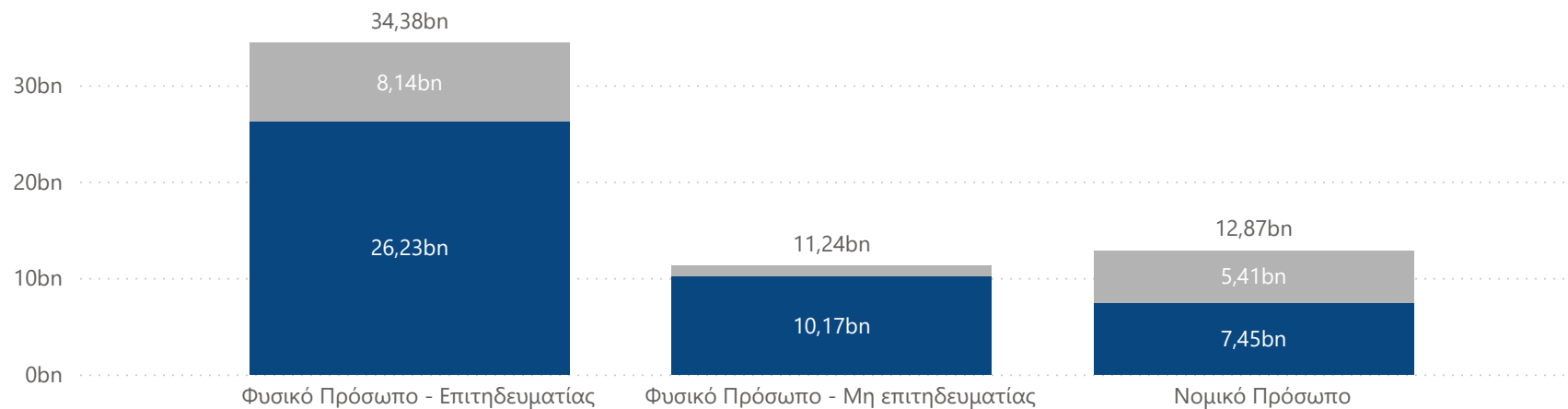
Οφειλές ανά τύπο οφειλέτη

- Φυσικό Πρόσωπο - Επιτηδευματίας
- Νομικό Πρόσωπο
- Φυσικό Πρόσωπο - Μη επιτηδευματίας



Οφειλές ανά τύπο οφειλέτη και πιστωτή

- Ποσό Οφειλής προς Χ.Φ.
- Ποσό Οφειλής προς Δημόσιο

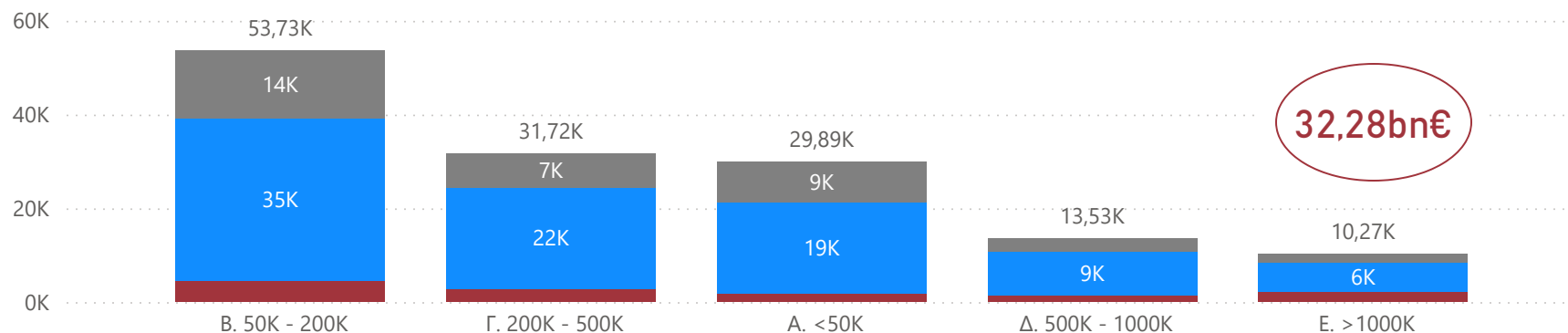


Τι οφειλές βρίσκονται στον ΟCW?

- Η πλειοψηφία των αιτήσεων (38,6%) βρίσκεται στο εύρος οφειλής €50k-200k
- Οι οφειλές > 1εκ. αθροίζουν σε €32,28 δις και αποτελούν το 55% του συνόλου των οφειλών του εξωδικαστικού
- Μόνο το 8,4% των οφειλών είναι ενήμερο

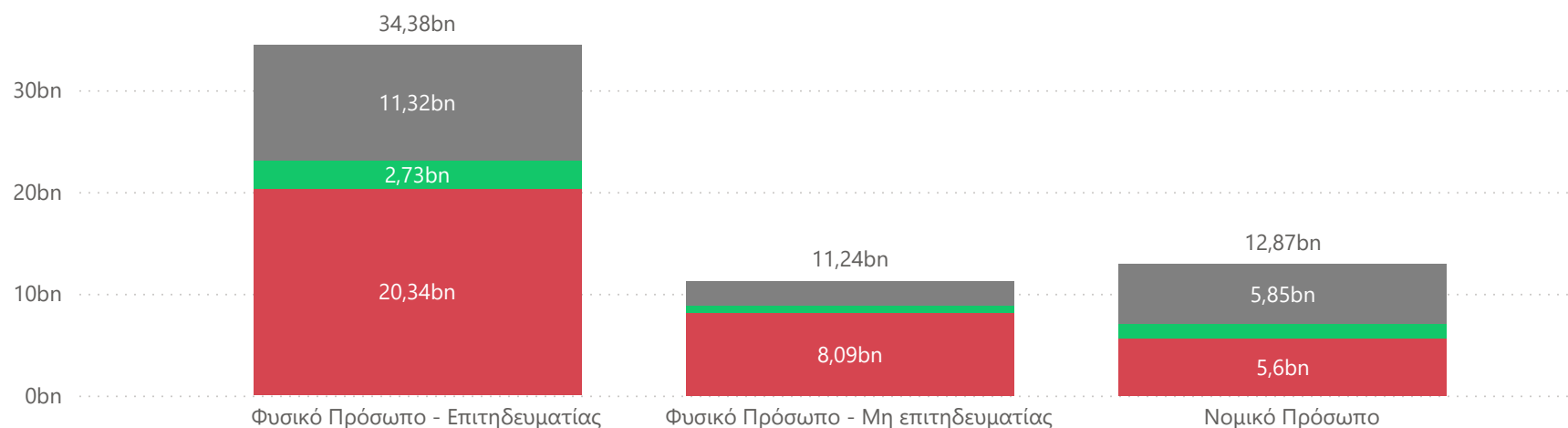
Κατανομή αιτήσεων ανά ύψος οφειλής και τύπο οφειλέτη

● Νομικό Πρόσωπο ● Φυσικό Πρόσωπο - Επιτηδευματίας ● Φυσικό Πρόσωπο - Μη επιτηδευματίας



Κατανομή οφειλών ανά στάδιο καθυστέρησης και τύπο οφειλέτη

● Συνολικό Καταγγεμένο Ποσό ● Συνολικό Ενήμερο Ποσό ● Συνολικό Μη ενήμερο Ποσό



- Ιστορικό υψηλό με 2.879 νέες ρυθμίσεις και ρεκόρ ύψους αρχικών οφειλών €982,33 εκ.
- 58212 επιτυχείς ρυθμίσεις στο σύνολο, ύψους αρχικών οφειλών 18,05bn€
- 650 προέρχονται βάσει της επιλεξιμότητας του Ν.5193/2025

Επιτυχείς ρυθμίσεις
(πλήθος)

58212

Επιτυχείς ρυθμίσεις (σύνολο
αρχ. οφειλών)

18,05bn€

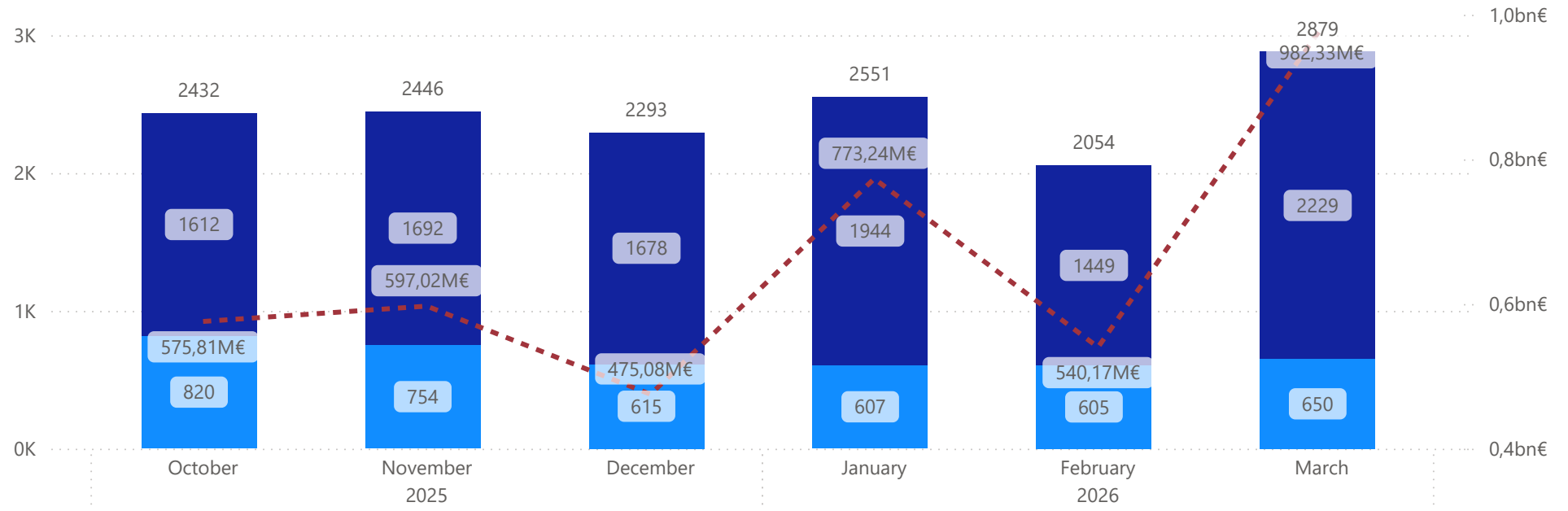
Μ.ό. οφειλών ρυθμίσεων

310,06Κ€

Επιτυχείς ρυθμίσεις

Μηνιαία εξέλιξη επιτυχών ρυθμίσεων


Επιλέξιμος βάσει Ν.5193/2025 ● Ναι ● Όχι ● Συνολικό ποσό οφειλής



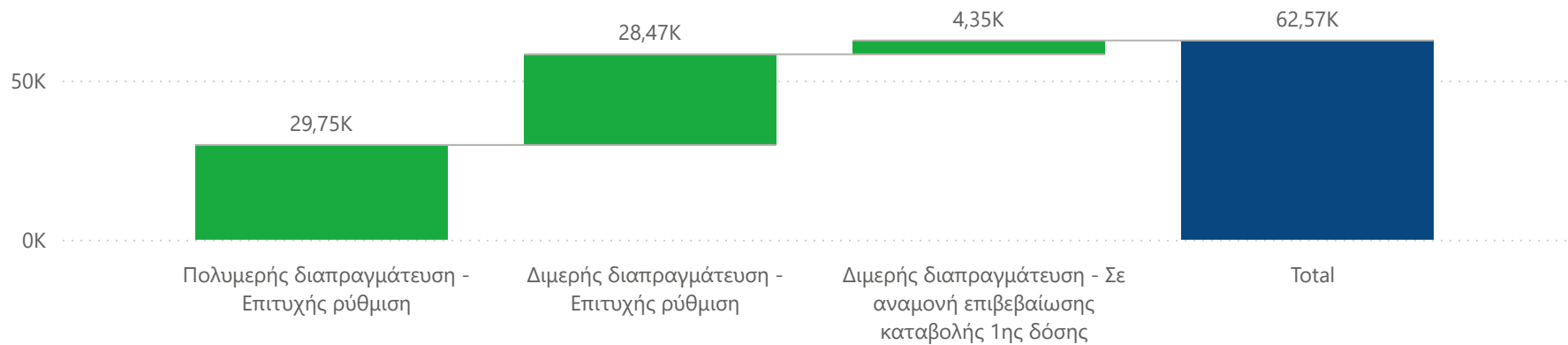
Επιτυχείς ρυθμίσεις

- Το 68,5% των επιτυχών ρυθμίσεων αφορά Φ.Π. - Επιτηδευματίες
- 4,35 χιλ αιτήσεις βρίσκονται σε αναμονή καταβολής 1ης δόσης

Κατανομή ρυθμίσεων ανά τύπο οφειλέτη



Επιτυχείς ρυθμίσεις

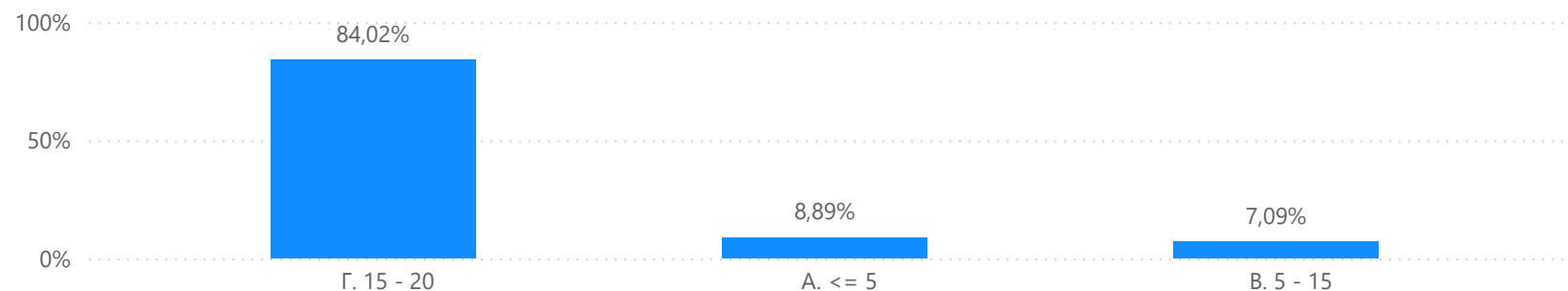


**Χαρακτηριστικά
ρυθμίσεων -
Περίοδος
αποπληρωμής**

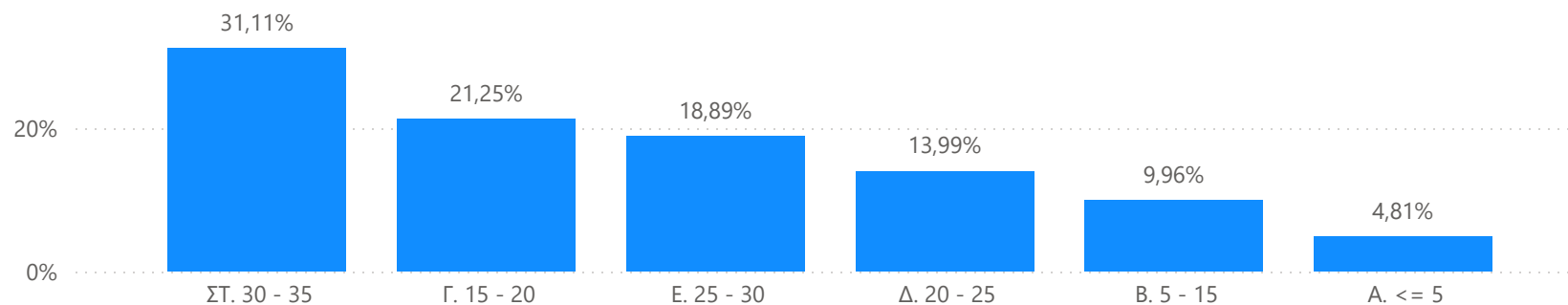
- 16 χρόνια μέση διάρκεια αποπληρωμής για οφειλές προς Δημόσιο
- 15 χρόνια μέση διάρκεια αποπληρωμής για οφειλές προς Χ.Φ.

Μέση διάρκεια αποπληρωμής (σε έτη) ανά τύπο οφειλών				
Δημόσιο	Στεγαστικά	Επιχειρηματικά	Καταναλωτικά	Άλλα προϊόντα
16	25	19	14	5

Κατανομή ρυθμίσεων ανά εύρος διάρκειας αποπληρωμής (Δημόσιο)



Κατανομή ρυθμίσεων ανά εύρος διάρκειας αποπληρωμής (Χ.Φ.)



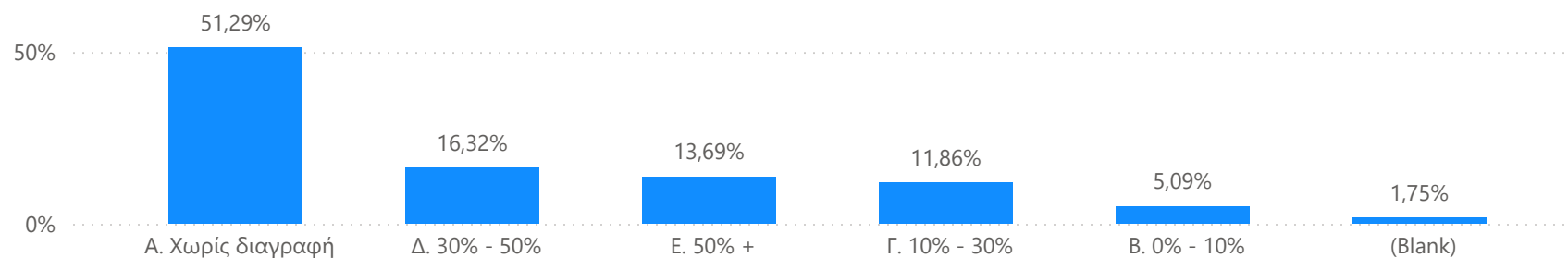
Σημείωση: Ποσοστά βάσει συνολικών οφειλών

Χαρακτηριστικά ρυθμίσεων - Διαγραφή

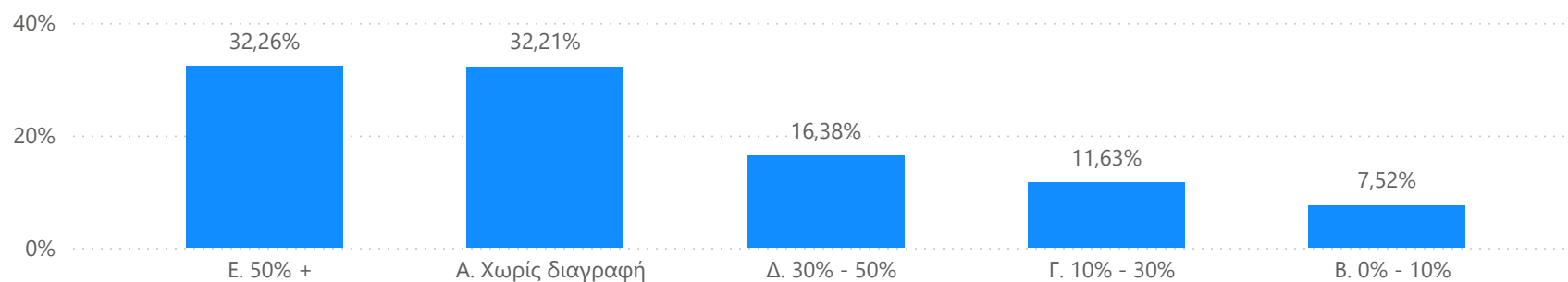
- 13,5% το μέσο κούρεμα για οφειλές προς Δημόσιο και 29% προς Χ.Φ.
- 48,6% των ρυθμίσεων προς Χ.Φ. (βάσει οφειλών) έλαβε κούρεμα >30%
- Το συνολικό ποσό διαγραφής ανέρχεται σε € 5,80bn

Μέσο κούρεμα ανά τύπο οφειλής				
Δημόσιο	Στεγαστικά	Επιχειρηματικά	Καταναλωτικά	Άλλα προϊόντα
13,53%	13%	29,81%	33,13%	38,90%

Κατανομή ρυθμίσεων ανά εύρος % διαγραφής (Δημόσιο)



Κατανομή ρυθμίσεων ανά εύρος % διαγραφής (Χ.Φ.)



Σημείωση: Ποσοστά βάσει συνολικών οφειλών

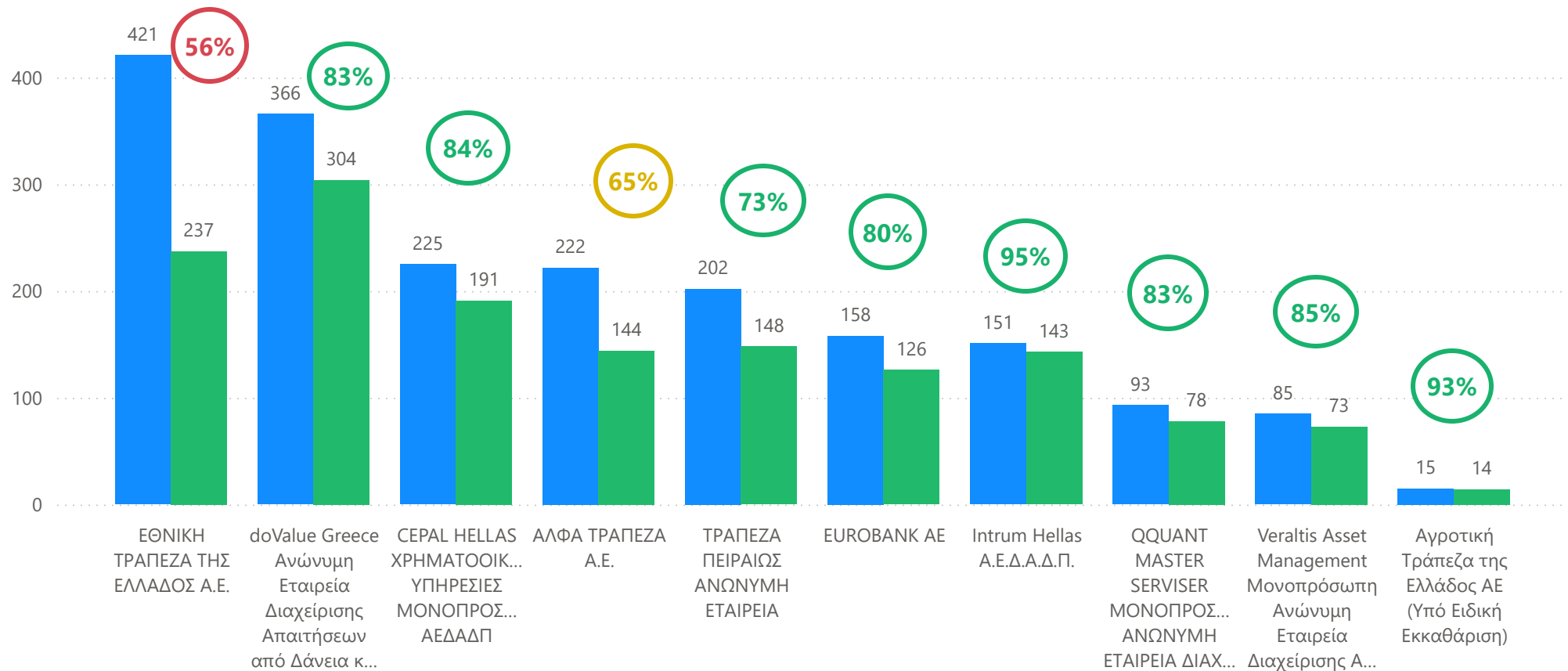
Εγκρισιμότητα ανά Χ.Φ.

· Η εγκρισιμότητα Μαρτίου για τους 10 πιστωτές με τον μεγαλύτερο αριθμό αιτήσεων - 79,7% κατά μ.ό.

· Τα υψηλότερα ποσοστά εγκρισιμότητας έχουν οι Intrum, ΑΤΕ και Veraltis

Εγκρίσεις Μαρτίου ανά Χ.Φ. (σε πλήθος αιτήσεων)

● Αξιολογημένες από Χ.Φ. ● Θετική Ψηφοφορία Πιστωτή / Διαχειριστή Χαρτοφυλακίου



α) Η κατανομή ανά Χ.Φ. γίνεται βάσει ownership του χαρτοφυλακίου στο οποίο ανήκει η αίτηση

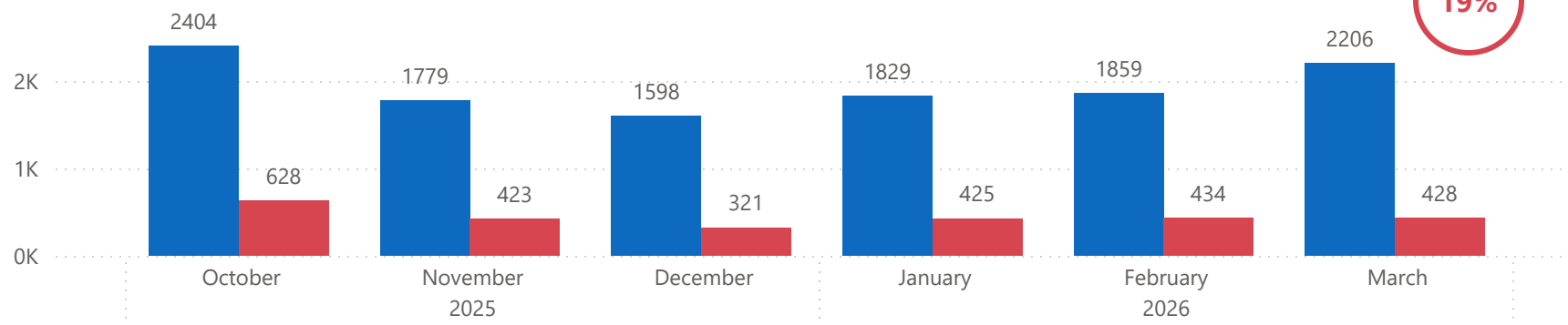
β) Για αιτήσεις με σύνολο οφειλών έως 250Κ

Απορρίψεις οφειλετών

- 19% απόρριψη από τους οφειλέτες στις πολυμερείς
- 17% στις διμερείς

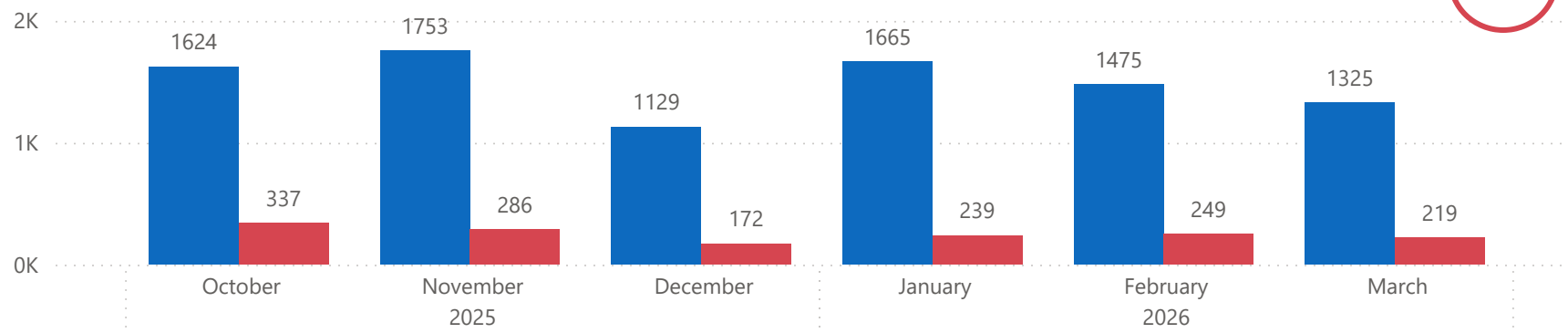
Απορρίψεις οφειλετών (Πολυμερείς)

● Count of Ημερομηνία ολοκλήρωσης αξιολόγησης από Οφειλέτη (πολυμερή) ● Sum of Απόρριψη Αίτησης από Οφειλέτη (πολυμερή)



Απορρίψεις οφειλετών (Διμερείς)

● Count of Ημερομηνία ολοκλήρωσης αξιολόγησης από Οφειλέτη (διμερή) ● Sum of Απόρριψη Αίτησης από Οφειλέτη (διμερή)

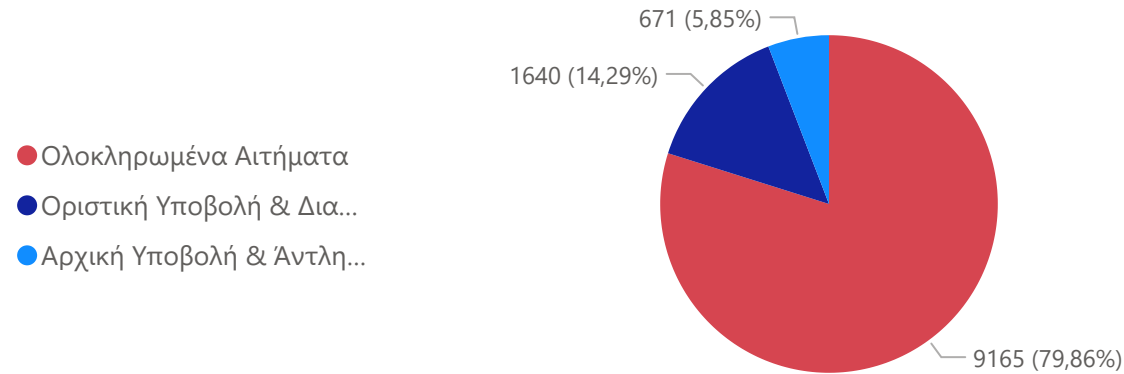


Αιτήσεις ευάλωτων

· 11.476 αιτήσεις ευάλωτων με 9.165 ολοκληρωμένες
· 6.736 επιτυχίες εκ των οποίων οι 414 αφορούν ΑΜΕΑ

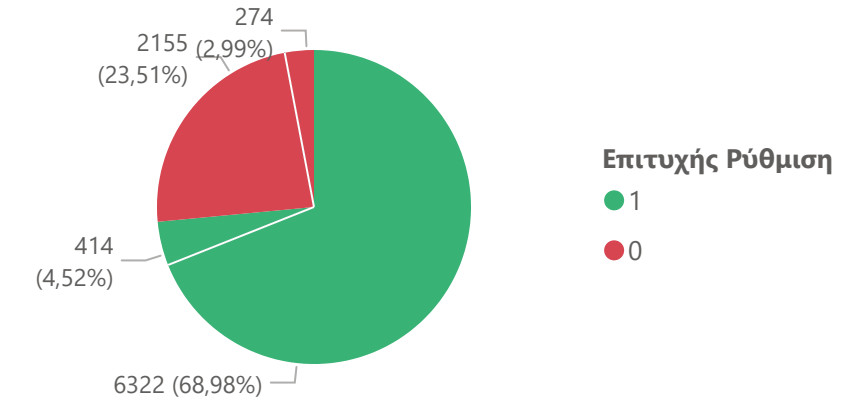
Συνολικές αιτήσεις ευάλωτων ανά στάδιο

(Σωρευτικό έως 31.03.2026)



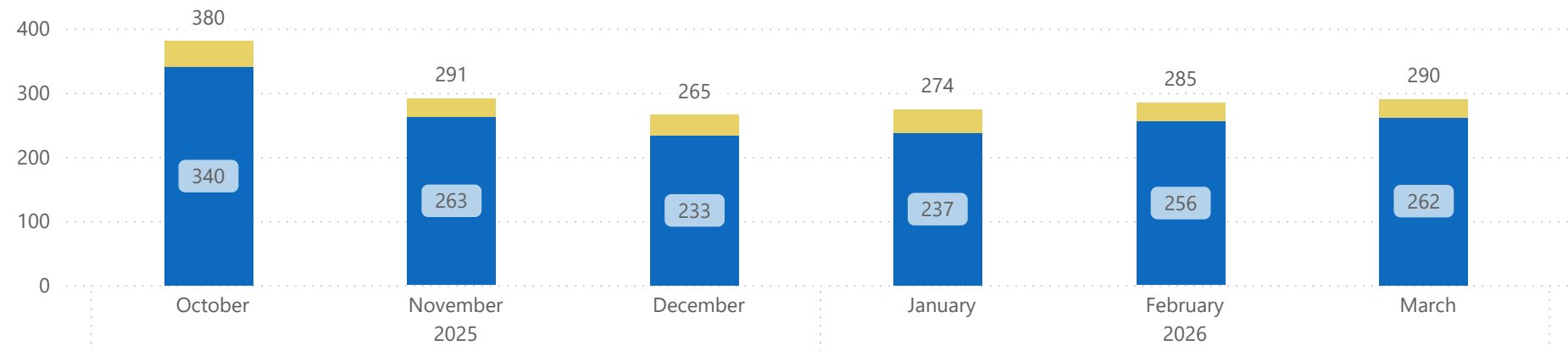
Ολοκληρωμένες - έκβαση

(Σωρευτικό έως 31.03.2026 - Με διαχωρισμό αιτήσεων ΑΜΕΑ)



Μηνιαία εξέλιξη επιτυχών ρυθμίσεων Ευάλωτων

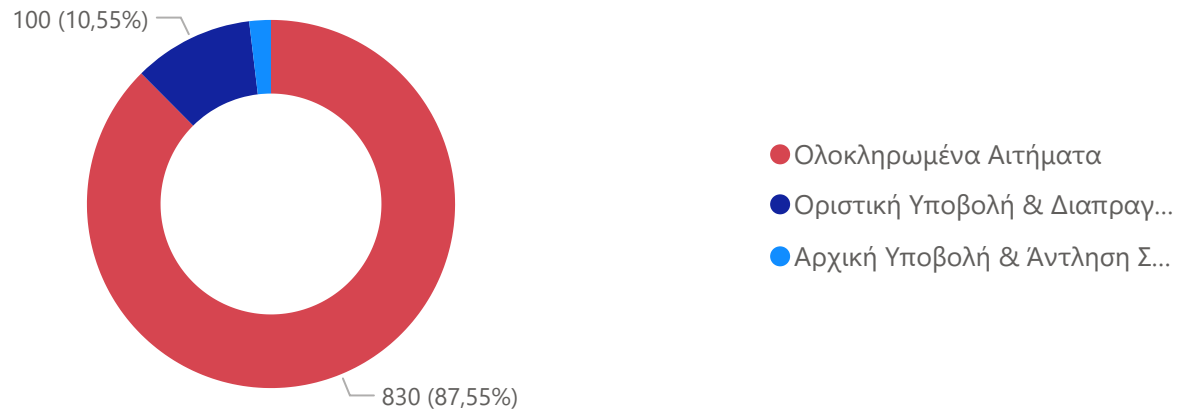
Οικονομικά ευάλωτοι / ΑΜΕΑ ● 0 ● 1



Αιτήσεις με προκαταβολή (σωρευτικό έως 31.03.26)

- Συνολικά 948 αιτήσεις, σε διάφορα στάδια, με χρήση του μέτρου της προκαταβολής
- 830 έχουν ολοκληρώσει τον κύκλο και οι 505 είχαν θετική έκβαση (σ.σ. αναστολή πλειστηριασμού)

Αιτήσεις με προκαταβολή ανά στάδιο



Έκβαση αιτήσεων με προκαταβολή

Επιτυχής Ρύθμιση ● 1 ● 0



Λίστα λόγων απόρριψης Χ.Φ. αναλυτικά

Λόγος Απόρριψης Πιστωτή / Διαχειριστή Χαρτοφυλακίου

Αθέτηση ρυθμίσεων που είχαν συμφωνηθεί στο παρελθόν

Αίτημα οφειλέτη για ρύθμιση μόνο με φορείς του Δημοσίου

Άλλο

Ανεπαρκής οικονομική δυνατότητα ενεχομένων/αντικειμενική αδυναμία εξυπηρέτησης της αιτούμενης ρύθμισης

Απόρριψη λόγω μη βιωσιμότητας

Απόρριψη λόγω μη φερεγγυότητας

Εκτός πεδίου εφαρμογής του νόμου λόγω μη έγκυρης παραίτησης από αίτηση είτε υπαγωγής σε διαδικασία του Ν. 3588/2007 ή του Ν. 3869/2010 ή του Ν. 4605/2019, είτε ενώπιον αρμοδίου δικαστηρίου για επικύρωση συμφωνίας εξυγίανσης ή για κήρυξη πτώχευσης

Εκτός πεδίου εφαρμογής του νόμου λόγω ότι δεν έχει παρέλθει το κατά νόμο χρονικό διάστημα (Ν. 4738/2020, αρ. 7, παρ. 3,δ) από την έκδοση απόφασης κατά τα προαναφερθέντα ή την ολοκλήρωση προηγούμενης διαδικασίας εξωδικαστικής ρύθμισης της οφειλής του Ν. 4738/2020

Εκτός πεδίου εφαρμογής του νόμου λόγω ότι έχει εκδοθεί οριστική απόφαση για οποιαδήποτε από τις ως άνω διαδικασίες ή έχει συζητηθεί η σχετική αίτηση ενώπιον του αρμοδίου δικαστηρίου και αναμένεται η έκδοση απόφασης

Εκτός πεδίου εφαρμογής του νόμου λόγω ότι ο οφειλέτης έχει αμετάκλητα καταδικαστεί για τα αδικήματα του άρθρου 7, παρ. ε, του Ν. 4738/2020

Εκτός πεδίου εφαρμογής του νόμου λόγω ότι ο οφειλέτης έχει εξυπηρετούμενες ή/και ενήμερες οφειλές και δεν επικαλείται ή δεν προκύπτει επιδείνωση της οικονομικής του κατάστασης κατά τουλάχιστον 20%

Εκτός πεδίου εφαρμογής του νόμου λόγω ότι ο οφειλέτης έχει τεθεί σε λύση ή εκκαθάριση

Ενήμερη οφειλή ή ρυθμισμένη και ενήμερη οφειλή για την οποία δεν υφίσταται ανάγκη ρύθμισης

Επαρκής οικονομική δυνατότητα ή/και περιουσία για την εξόφληση των οφειλών

Επίκειται πλειστηριασμός εντός των επομένων τριών μηνών

Ιστορικό αντισυναλλακτικής συμπεριφοράς

Μη συμμετοχή όλων των ενεχομένων (συνοφειλετών ή/και εγγυητών)

Μη υποβολή πρότασης

Ο εξωδικαστικός μηχανισμός του Ν.4738/2020 δεν αποτελεί το πρόσφορο μέσο ρύθμισης της οφειλής, λόγω του ύψους ή/και της φύσης αυτής

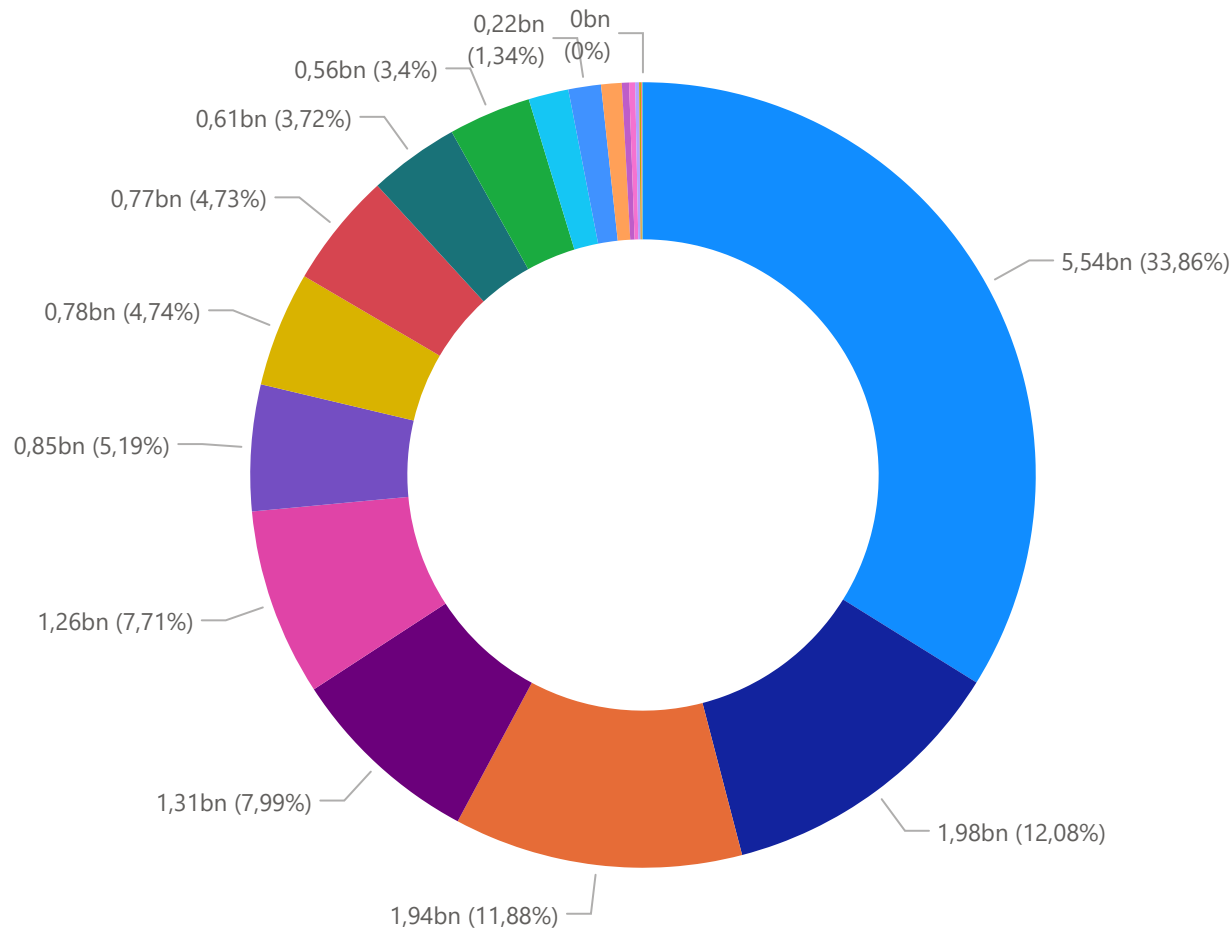
Πρόσφατη εξυπηρετούμενη ρύθμιση με τον πιστωτικό φορέα που εποπτικά (ταξινόμηση δανείου) δεν επιτρέπει επαναρρύθμιση

Πρόσφατη ρύθμιση με πιστωτή, στον οποίο έχουν παρασχεθεί εξασφαλίσεις με αποτέλεσμα τη μη ισότιμη μεταχείριση των πιστωτών

Συγκομιματοδότηση με φορέα ή χρηματοδότηση με την ενήμερη φορέα, ο οποίος δεν έχει ενκοίσει τη ρύθμιση

- Το 33,8% των συνολικών οφειλών απορρίφθηκε με αιτιολογία την ανεπαρκή οικονομική δυνατότητα εξυπηρέτησης της ρύθμισης
- Το 12,1% αφορά "άλλο" ως αιτιολόγηση
- 8% απορρίφθηκε γιατί κρίνεται ότι ο OCW δεν είναι το κατάλληλο εργαλείο ρύθμισης της συγκεκριμένης οφειλής λόγω ύψους ή φύσης αυτής

Απορρίψεις Χ.Φ. (ποσοστά βάσει συνολικών οφειλών)

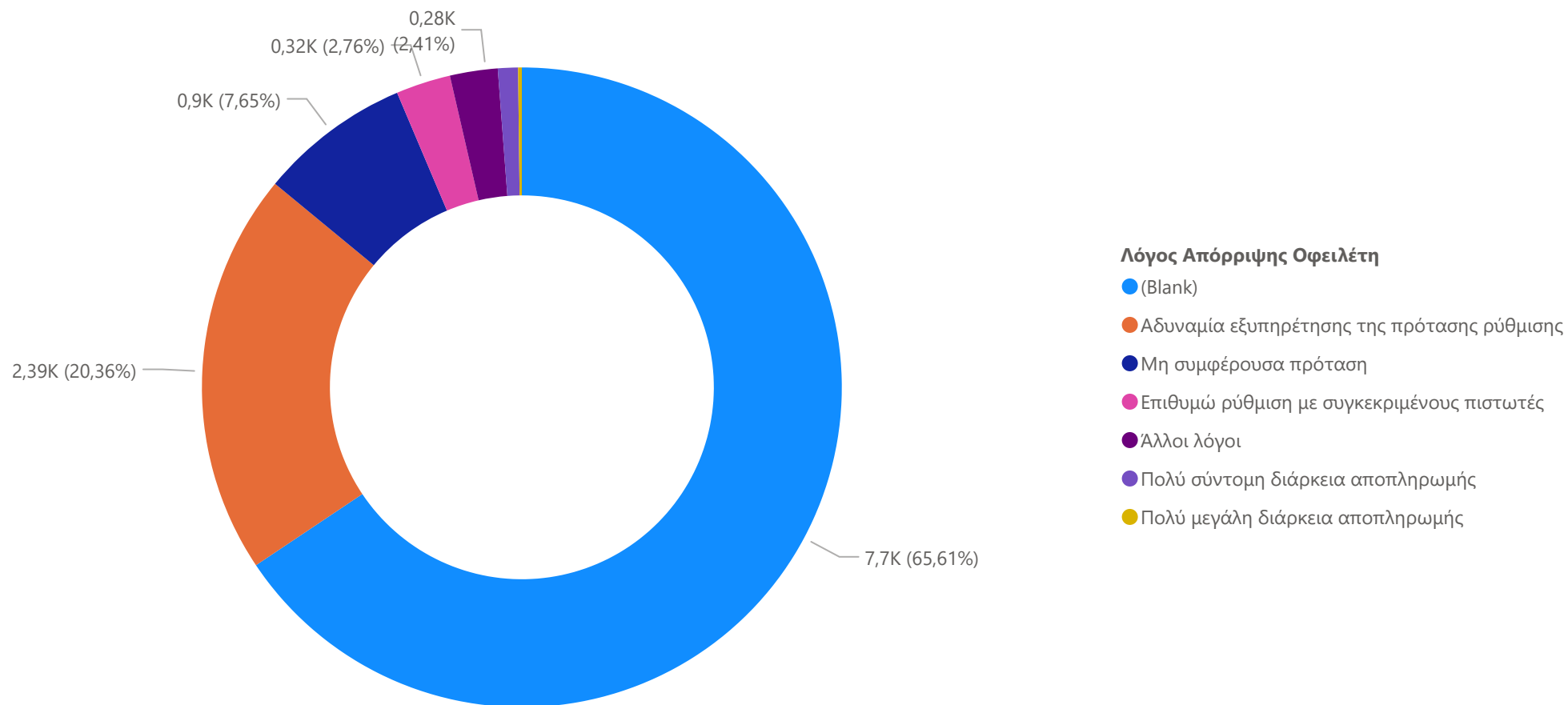


Λόγος Απόρριψης Πιστωτή / Διαχειριστή Χαρτο..

- Ανεπαρκής οικονομική δυνατότητα ενεχομένων...
- Άλλο
- (Blank)
- Ο εξωδικαστικός μηχανισμός του Ν.4738/202...
- Ιστορικό αντισυναλλακτικής συμπεριφοράς
- Αθέτηση ρυθμίσεων που είχαν συμφωνηθεί σ...
- Ενήμερη οφειλή ή ρυθμισμένη και ενήμερη οφ...
- Μη συμμετοχή όλων των ενεχομένων (συνοφ...
- Αίτημα οφειλέτη για ρύθμιση μόνο με φορείς ...
- Επαρκής οικονομική δυνατότητα ή/και περιο...
- Επίκειται πλειστηριασμός εντός των επομένω...
- Πρόσφατη εξυπηρετούμενη ρύθμιση με τον πι...
- Εκτός πεδίου εφαρμογής του νόμου λόγω ότι ...
- Εκτός πεδίου εφαρμογής του νόμου λόγω ότι ...
- Συγχρηματοδότηση με φορέα ή χρηματοδότη...
- Εκτός πεδίου εφαρμογής του νόμου λόγω μη ...
- Εκτός πεδίου εφαρμογής του νόμου λόγω ότι ...
- Εκτός πεδίου εφαρμογής του νόμου λόγω ότι ...
- Υφιστάμενη ενεργή πίστωση

- 65,6% των προτεινόμενων ρυθμίσεων που απορρίφθηκαν από τους οφειλέτες δεν έχουν αιτιολογία
- 20,4% των προτεινόμενων ρυθμίσεων που απορρίφθηκαν από τους οφειλέτες αποδίδονται σε "αδυναμία εξυπηρέτησης"

Απορρίψεις οφειλετών (ποσοστά βάσει πλήθους)

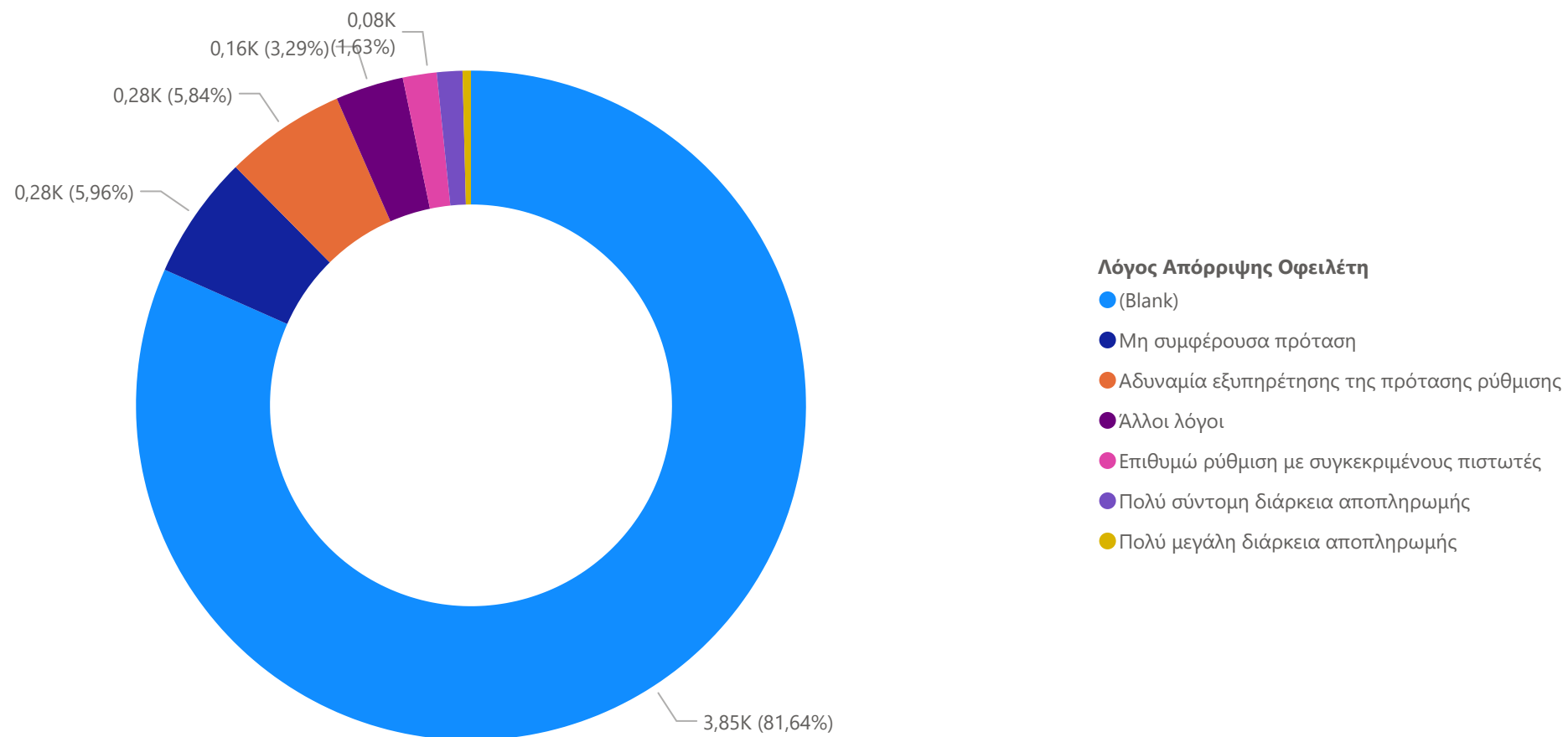


Αιτιολόγηση
απορρίψεων
Οφειλετών -
Πολυμερείς

Στις διμερείς, το 81,6% δεν έχει σημειώσει αιτιολογία

Περίπου 6% αξιολόγησε την αίτηση ως μη συμφέρουσα

Απορρίψεις οφειλετών (ποσοστά βάσει πλήθους)



Αιτιολόγηση
απορρίψεων
Οφειλετών -
Διμερείς