

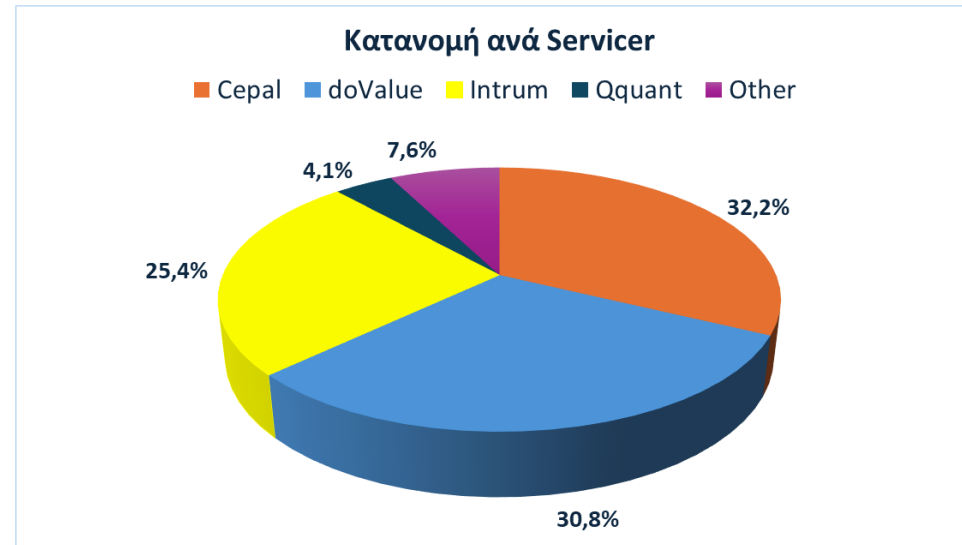
Ρυθμίσεις Δανείων Χρηματοδοτικών Φορέων 04.03.2026

Γενική Γραμματεία Χρηματοπιστωτικού Τομέα και Διαχείρισης
Ιδιωτικού Χρέους
Υπουργείο Εθνικής Οικονομίας και Οικονομικών
Ελληνική Δημοκρατία

Servicers (I)

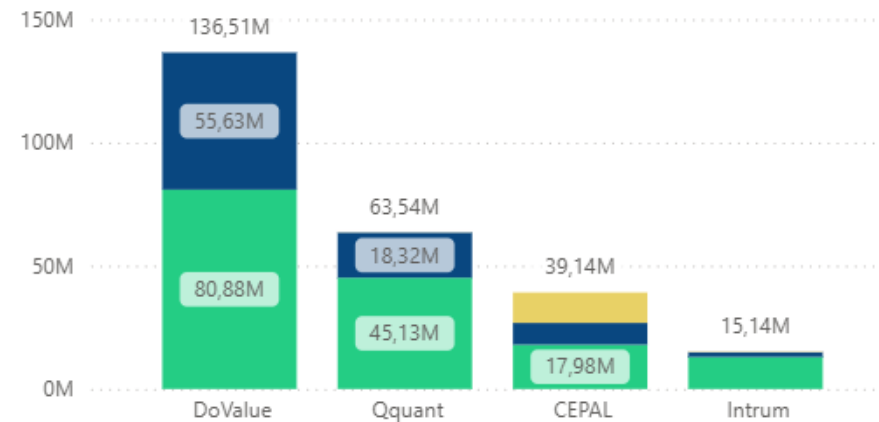
(στοιχεία Φεβ 2026)

- Από τα €80 δις δάνεια που βρίσκονται στους Servicers οι 4 κατέχουν σχεδόν το 90%
- ...και τους αντιστοιχούν ρυθμίσεις ύψους €254 εκ. με 3.641 οφειλέτες για τον Φεβρουάριο



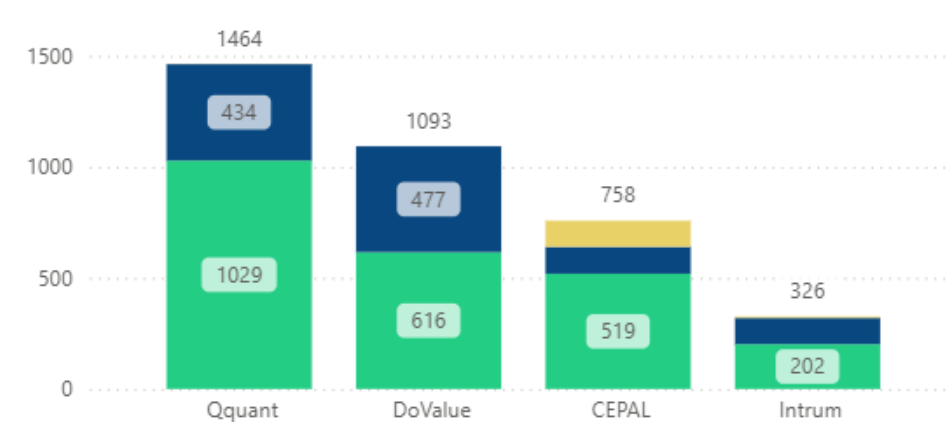
Ρυθμίσεις ανά είδος και Πιστωτή (ύψος δανείων)

● ΔΙΜΕΡΕΙΣ ● ΡΥΘΜΙΣΕΙΣ 3869 ● ΡΥΘΜΙΣΕΙΣ 4605



Ρυθμίσεις ανά είδος και Πιστωτή (αριθμός οφειλετών)

● ΔΙΜΕΡΕΙΣ ● ΡΥΘΜΙΣΕΙΣ 3869 ● ΡΥΘΜΙΣΕΙΣ 4605



Σημείωση: Τα γραφήματα στηλών δείχνουν την «παραγωγή» ρυθμίσεων εντός του μήνα αναφοράς σε όρους συνολικού ποσού ανάκτησης

Servicers (II)

(στοιχεία Φεβ 2026)

- Το 54,7% των ρυθμίσεων (σε ποσά) αφορά οφειλές στεγαστικών δανείων
- Στεγαστικά στην πλειοψηφία για DoValue, Ceral, Intrum
- Καταναλωτικά για QQuant

Ρυθμίσεις ανά Πιστωτή, είδος ρύθμισης και τύπο δανείου (€)

● ΚΑΤΑΝΑΛΩΤΙΚΑ ΔΑΝΕΙΑ ● ΜΕΓΑΛΕΣ ΕΠΙΧΕΙΡΗΣΕΙΣ ● ΜΙΚΡΟΜΕΣΑΙΕΣ ΕΠΙΧΕΙΡΗΣΕΙΣ ● ΠΟΛΥ ΜΙΚΡΕΣ ΕΠΙΧΕΙΡΗΣΕΙΣ ● ΣΤΕΓΑΣΤΙΚΑ ΔΑΝΕΙΑ

